



TRIBUNAL DE CONTAS DO ESTADO DO PARANÁ

Coordenadoria de Gestão Municipal - CGM

PROCESSO Nº: 183082/21

ENTIDADE: MUNICÍPIO DE BARRA DO JACARÉ

ASSUNTO: PRESTAÇÃO DE CONTAS DO EXERCÍCIO FINANCEIRO DE 2020

INSTRUÇÃO Nº: 4167/2021 - CGM - PRIMEIRO EXAME

MUNICÍPIO DE BARRA DO JACARÉ. Prestação de Contas do exercício de 2020. Primeiro Exame. Contas com Restrições - Cabe aplicação de multa.

SUMÁRIO DO ESCOPO DA ANÁLISE E INDICAÇÃO DAS OCORRÊNCIAS APONTADAS NESTA INSTRUÇÃO

DESCRIÇÃO DOS ITENS DE ANÁLISE	ITENS CONSTATADOS	ITENS NÃO CONSTATADOS
CONTROLE INTERNO		
Ausência de encaminhamento do Relatório do Controle Interno.		Nada Constatado
O Relatório do Controle Interno encaminhado não apresenta os conteúdos mínimos prescritos pelo Tribunal.		Nada Constatado
O Relatório do Controle Interno apresenta ocorrência de irregularidade passível de desaprovação da gestão.		Nada Constatado
RESULTADO ORÇAMENTÁRIO/FINANCEIRO		
Resultado orçamentário/financeiro de fontes não vinculadas a programas, convênios, operações de créditos e RPPS.		Nada Constatado
AVALIAÇÃO DA APLICAÇÃO NO ENSINO BÁSICO MUNICIPAL		
Falta de aplicação do índice mínimo de 25% em manutenção e desenvolvimento da educação básica municipal.		Nada Constatado
Falta de aplicação de no mínimo 60% dos recursos do FUNDEB na remuneração do magistério.		Nada Constatado
Falta de aplicação de no mínimo 95% dos recursos do FUNDEB no exercício da arrecadação. Saldo deixado de aplicar no primeiro trimestre do exercício seguinte excede a 5%.		Nada Constatado
AVALIAÇÃO DA APLICAÇÃO EM AÇÕES DE SAÚDE MUNICIPAL		
Falta de aplicação do índice mínimo de 15% em serviços e ações de saúde pública.		Nada Constatado
ASPECTOS FISCAIS - LEI DE RESPONSABILIDADE FISCAL		
Limite de despesas com pessoal – não retomo ao limite no prazo legal.		Nada Constatado
Limite de despesas com pessoal – não redução de 1/3 no prazo legal.		Nada Constatado
Limite da Dívida Consolidada – não redução de 25% no prazo legal.		Nada Constatado
Limite da Dívida Consolidada – não retomo ao limite no prazo legal.		Nada Constatado
Obrigações de despesa contraídas nos últimos dois quadrimestres do mandato que tenham parcelas a serem pagas no exercício seguinte sem		Nada Constatado



TRIBUNAL DE CONTAS DO ESTADO DO PARANÁ

Coordenadoria de Gestão Municipal - CGM

que haja suficiente disponibilidade de caixa, conforme critérios fixados no Prejulgado 15.		
ENCERRAMENTO DE MANDATO		
Despesas com publicidade institucional realizadas até 15 de agosto de 2020 em montante superior a média dos gastos nos 2 (dois) primeiros quadrimestres dos 3 (três) últimos anos que antecedem o pleito.	Há Restrição	
Despesas com publicidade institucional realizadas no período que antecede as eleições (exceto a publicação legal das normas, regulamentos e editais).	Há Restrição	
MULTAS DECORRENTES DE ATRASO NA ENTREGA DA PRESTAÇÃO DE CONTAS		
Entrega dos documentos que compõem a Prestação de Contas com atraso.		Nada Constatado
OUTRAS VERIFICAÇÕES		
Acompanhamento de Acórdão do TCE/PR.		Nada Constatado

PRELIMINARES

Trata-se da prestação de contas do **MUNICÍPIO DE BARRA DO JACARÉ**, relativa ao exercício financeiro de 2020, cujo conteúdo e estruturação encontram-se definidos na Instrução Normativa nº 157/2021, do Tribunal de Contas do Paraná.

A presente Instrução tem por finalidade reportar as demonstrações da execução orçamentária, financeira, patrimonial e de resultados relativos ao período abrangido pelo processo e verificar o atendimento dos aspectos legais a que estão sujeitos os atos de gestão, nos termos da Constituição Federal, art. 31, da Lei Complementar nº 113/2005 e do Regimento Interno - Resolução nº 01/2006 e atualizações.

O exame realizado no processo deteve-se na verificação do cumprimento dos procedimentos aplicáveis à Administração Pública e na avaliação de pontos de controle atinentes ao cumprimento de princípios constitucionais e de normas pertinentes, especialmente a Lei Complementar nº 101/00, com o objetivo de instruir a emissão do Parecer Prévio sobre as contas de Governo prestadas pelo Chefe do Poder Executivo Municipal.



TRIBUNAL DE CONTAS DO ESTADO DO PARANÁ

Coordenadoria de Gestão Municipal - CGM

PARTE I - EXPOSITIVA

Este título contempla as principais peças da execução orçamentária, financeira, patrimonial e de resultado, na conformação aos formatos estabelecidos pela Lei nº 4.320/64, além dos demonstrativos relativos ao atendimento das exigências legais e constitucionais. Os valores que serão reproduzidos foram extraídos da base de dados de responsabilidade exclusiva da entidade municipal, transmitidas no âmbito do Sistema de Informações Municipais - SIM.

RESPONSÁVEIS PELA ENTIDADE

CARGO/FUNÇÃO	NOME	CPF	INÍCIO	FINAL	CRC
Prefeito	ADALBERTO DE FREITAS AGUIAR	737.533.199-53	01/01/2017	31/12/2020	
Contador	LUCAS NASCIMENTO	073.517.949-28	01/01/2017	31/12/2024	071277/O-2
Controle Interno	LUCIMARA DE FREITAS AGUIAR	045.489.459-70	01/06/2017	30/04/2021	

1 - PLANEJAMENTO GOVERNAMENTAL

1.1 - PLANO PLURIANUAL

Aprovado pela Lei Municipal nº 649/2017, de 01/07/2017.

1.2 - DIRETRIZES ORÇAMENTÁRIAS

As Diretrizes para elaboração da proposta orçamentária foram aprovadas pela Lei Municipal nº 712/2019, de 17/10/2019.

1.3 - ORÇAMENTO ANUAL

O Orçamento para o exercício foi aprovado pela Lei Municipal nº 715/2019, de 11/12/2019.



TRIBUNAL DE CONTAS DO ESTADO DO PARANÁ

Coordenadoria de Gestão Municipal - CGM

2 - EXECUÇÃO ORÇAMENTÁRIA

2.1 - ALTERAÇÕES NO ORÇAMENTO

TIPO DE CRÉDITO ADICIONAL	LEI Nº
a) Créditos Suplementares	721/2020, 715/2019
b) Créditos Especiais	724/2020, 727/2020, 734/2020
c) Créditos Extraordinários	Não houve

Resumo das Alterações:

TIPO DE CRÉDITO ADICIONAL	VALOR
Créditos Especiais	140.382,65
Créditos Extraordinários	0,00
Créditos Suplementares	4.750.559,25
TOTAL	4.890.941,90

ORIGEM DOS RECURSOS	VALOR
Cancelamento de Dotações	2.249.566,48
Excesso de Arrecadação	891.841,46
Operações de Crédito	0,00
Recursos Sem Despesas Correspondentes	0,00
Superávit Financeiro	1.749.533,96
TOTAL	4.890.941,90



TRIBUNAL DE CONTAS DO ESTADO DO PARANÁ

Coordenadoria de Gestão Municipal - CGM

2.2 - BALANÇO ORÇAMENTÁRIO

MUNICÍPIO DE BARRA DO JACARÉ
BALANÇO ORÇAMENTÁRIO
12/2020

<u>RECEITAS ORÇAMENTÁRIAS</u>	PREVISÃO INICIAL	PREVISÃO ATUALIZADA	RECEITAS REALIZADAS	SALDO
		(a)	(b)	c=(b-a)
RECEITAS CORRENTES	18.562.514,19	18.870.929,69	16.220.844,36	- 2.650.085,33
RECEITA TRIBUTÁRIA	916.040,00	916.040,00	715.376,61	- 200.663,39
Impostos	696.840,00	696.840,00	603.601,75	- 93.238,25
Taxas	219.200,00	219.200,00	111.774,86	- 107.425,14
Contribuição de Melhoria	0,00	0,00	0,00	0,00
RECEITA DE CONTRIBUIÇÕES	0,00	0,00	0,00	0,00
Contribuições Sociais	0,00	0,00	0,00	0,00
Contribuições de Intervenção no Domínio Econômico	0,00	0,00	0,00	0,00
Contribuições para Entidades Privadas de Serviço Social e de Formação Profissional	0,00	0,00	0,00	0,00
Contribuição de Iluminação Pública	0,00	0,00	0,00	0,00
RECEITA PATRIMONIAL	100.000,00	101.251,10	13.497,53	- 87.753,57
Receitas Imobiliárias	0,00	0,00	0,00	0,00
Receitas de Valores Mobiliários	100.000,00	101.251,10	13.497,53	- 87.753,57
Receita de Concessões e Permissões	0,00	0,00	0,00	0,00
Compensações Financeiras	0,00	0,00	0,00	0,00
Receita Decorrente do Direito de Exploração de Bens Públicos em Áreas de Domínio Público	0,00	0,00	0,00	0,00
Receita de Cessão de Direitos	0,00	0,00	0,00	0,00
Outras Receitas Patrimoniais	0,00	0,00	0,00	0,00
RECEITA AGROPECUÁRIA	0,00	0,00	0,00	0,00
Receita da Produção Vegetal	0,00	0,00	0,00	0,00
Receita da Produção Animal e Derivados	0,00	0,00	0,00	0,00
Outras Receitas Agropecuárias	0,00	0,00	0,00	0,00
RECEITA INDUSTRIAL	0,00	0,00	0,00	0,00
RECEITA DE SERVIÇOS	0,00	0,00	33.630,50	33.630,50
TRANSFERÊNCIAS CORRENTES	17.543.114,19	17.850.278,59	15.444.401,54	- 2.405.877,05
Transferências da União e de suas Entidades	11.556.333,39	11.858.387,83	10.343.287,41	- 1.515.100,42
Transferências dos Estados e do Distrito Federal e de suas Entidades	4.581.080,80	4.586.190,76	3.869.195,87	- 716.994,89
Transferências dos Municípios e de suas Entidades	0,00	0,00	0,00	0,00
Transferências de Instituições Privadas	0,00	0,00	0,00	0,00
Transferências de Outras Instituições Públicas	1.405.700,00	1.405.700,00	1.231.418,26	- 174.281,74
Transferências do Exterior	0,00	0,00	0,00	0,00
Transferências de Pessoas	0,00	0,00	500,00	500,00
Transferências Provenientes de Depósitos Não Identificados	0,00	0,00	0,00	0,00
OUTRAS RECEITAS CORRENTES	3.360,00	3.360,00	13.938,18	10.578,18
RECEITAS DE CAPITAL	190.795,00	778.586,32	683.813,28	- 94.773,04



TRIBUNAL DE CONTAS DO ESTADO DO PARANÁ

Coordenadoria de Gestão Municipal - CGM

OPERAÇÕES DE CREDITO	0,00	0,00	0,00	0,00
Operações de Crédito Internas	0,00	0,00	0,00	0,00
Operações de Crédito Externas	0,00	0,00	0,00	0,00
ALIENAÇÃO DE BENS	61.000,00	61.000,00	0,00	- 61.000,00
Alienação de Bens Móveis	61.000,00	61.000,00	0,00	- 61.000,00
Alienação de Bens Imóveis	0,00	0,00	0,00	0,00
AMORTIZAÇÕES DE EMPRÉSTIMOS	0,00	0,00	0,00	0,00
TRANSFERÊNCIAS DE CAPITAL	129.795,00	717.586,32	683.813,28	- 33.773,04
Transferências da União e de suas Entidades	109.795,00	182.842,32	98.395,98	- 84.446,34
Transferências dos Estados e do Distrito Federal e de suas Entidades	20.000,00	534.744,00	585.417,30	50.673,30
Transferências dos Municípios e de suas Entidades	0,00	0,00	0,00	0,00
Transferências de Instituições Privadas	0,00	0,00	0,00	0,00
Transferências de Outras Instituições Públicas	0,00	0,00	0,00	0,00
Transferências do Exterior	0,00	0,00	0,00	0,00
Transferências de Pessoas	0,00	0,00	0,00	0,00
Transferências Provenientes de Depósitos Não Identificados	0,00	0,00	0,00	0,00
Transferências de Outras Instituições Públicas	0,00	0,00	0,00	0,00
OUTRAS RECEITAS DE CAPITAL	0,00	0,00	0,00	0,00
Integralização do Capital Social	0,00	0,00	0,00	0,00
Remuneração das Disponibilidades do Tesouro	0,00	0,00	0,00	0,00
Resgate de Títulos do Tesouro	0,00	0,00	0,00	0,00
Demais Receitas de Capital	0,00	0,00	0,00	0,00
SUBTOTAL DAS RECEITAS (I)	18.753.309,19	19.649.516,01	16.904.657,64	- 2.744.858,37
REFINANCIAMENTO (II)	0,00	0,00	0,00	0,00
Operações de Crédito Internas	0,00	0,00	0,00	0,00
Mobiliária	0,00	0,00	0,00	0,00
Contratual	0,00	0,00	0,00	0,00
Operações de Crédito Externas	0,00	0,00	0,00	0,00
Mobiliária	0,00	0,00	0,00	0,00
Contratual	0,00	0,00	0,00	0,00
SUBTOTAL COM REFINANCIAMENTO (III) = (I + II)	18.753.309,19	19.649.516,01	16.904.657,64	- 2.744.858,37
DEFICIT (IV)	0,00	655.168,60	0,00	- 655.168,60
TOTAL (V) = (III + IV)	18.753.309,19	20.304.684,61	16.904.657,64	- 3.400.026,97
SALDOS DE EXERCÍCIOS ANTERIORES (Utilizados para Créditos Adicionais)	0,00	1.749.533,96	1.749.533,96	0,00
Recursos Arrecadados em Exercícios Anteriores - RPPS	0,00	0,00	0,00	0,00
Superávit Financeiro	0,00	1.749.533,96	1.749.533,96	0,00
Reabertura de créditos adicionais	0,00	0,00	0,00	0,00



TRIBUNAL DE CONTAS DO ESTADO DO PARANÁ

Coordenadoria de Gestão Municipal - CGM

<u>DESPESAS ORÇAMENTÁRIAS</u>	DOTAÇÃO INICIAL (d)	DOTAÇÃO ATUALIZADA (e)	DESPESA EMPENHADAS (f)	DESPESAS LIQUIDADAS (g)	DESPESAS PAGAS (h)	SALDO DA DOTAÇÃO (i) = (e-f)
DESPESAS CORRENTES	16.455.122,16	17.942.635,16	13.587.347,98	13.267.226,73	13.223.726,92	4.355.287,18
PESSOAL E ENCARGOS SOCIAIS	8.689.246,20	9.495.729,79	8.203.541,34	8.203.541,34	8.203.541,34	1.292.188,45
JUROS E ENCARGOS DA DÍVIDA	18.200,00	18.200,00	15.418,38	15.418,38	15.418,38	2.781,62
OUTRAS DESPESAS CORRENTES	7.747.675,96	8.428.705,37	5.368.388,26	5.048.267,01	5.004.767,20	3.060.317,11
DESPESAS DE CAPITAL	1.143.230,00	2.297.092,42	1.709.119,27	1.293.235,48	1.283.621,95	587.973,15
INVESTIMENTOS	957.345,00	2.108.009,40	1.522.347,77	1.106.463,98	1.096.850,45	585.661,63
INVERSÕES FINANCEIRAS	0,00	0,00	0,00	0,00	0,00	0,00
AMORTIZAÇÃO DA DÍVIDA	185.885,00	189.083,02	186.771,50	186.771,50	186.771,50	2.311,52
RESERVA DE CONTINGÊNCIA	64.957,03	64.957,03	0,00	0,00	0,00	64.957,03
SUBTOTAL DAS DESPESAS (VI)	17.663.309,19	20.304.684,61	15.296.467,25	14.560.462,21	14.507.348,87	5.008.217,36
AMORTIZAÇÃO DA DÍVIDA/REFINANCIAMENTO (VII)	0,00	0,00	0,00	0,00	0,00	0,00
Amortização da Dívida Interna	0,00	0,00	0,00	0,00	0,00	0,00
Dívida Mobiliária	0,00	0,00	0,00	0,00	0,00	0,00
Outras Dívidas	0,00	0,00	0,00	0,00	0,00	0,00
Amortização da Dívida Externa	0,00	0,00	0,00	0,00	0,00	0,00
Dívida Mobiliária	0,00	0,00	0,00	0,00	0,00	0,00
Outras Dívidas	0,00	0,00	0,00	0,00	0,00	0,00
SUBTOTAL COM REFINANCIAMENTO (VIII) = (VI + VII)	17.663.309,19	20.304.684,61	15.296.467,25	14.560.462,21	14.507.348,87	5.008.217,36
SUPERAVIT (IX)	1.090.000,00	0,00	1.608.190,39	2.344.195,43	2.397.308,77	- 1.608.190,39
TOTAL (X) = (VII + IX)	18.753.309,19	20.304.684,61	16.904.657,64	16.904.657,64	16.904.657,64	3.400.026,97

Fonte: Sistema de Informações Municipais - Acompanhamento Mensal (SIM-AM), Tribunal de Contas do Estado do Paraná
Dados processados em: 26/01/2021 21:48 | Relatório emitido em: 15/11/2021 15:31



TRIBUNAL DE CONTAS DO ESTADO DO PARANÁ

Coordenadoria de Gestão Municipal - CGM

2.3 - RESULTADOS ORÇAMENTÁRIOS/FINANCEIROS

2.3.1 - RESULTADO ORÇAMENTÁRIO/FINANCEIRO DE FONTES NÃO VINCULADAS A PROGRAMAS, CONVÊNIOS, OPERAÇÕES DE CRÉDITOS E RPPS

ESPECIFICAÇÃO	Exercício 2017	%	Exercício 2018	%	Exercício 2019	%	Exercício 2020	%
1 - Receitas Correntes	12.537.332,75	100,00	13.942.238,11	100,00	14.481.774,77	99,65	14.778.263,38	100,00
2 - Receitas de Capital	0,00	0,00	0,00	0,00	51.200,00	0,35	0,00	0,00
3 - Soma da Receita (1+2)	12.537.332,75	100,00	13.942.238,11	100,00	14.532.974,77	100,00	14.778.263,38	100,00
4 - Despesas Correntes	11.548.869,60	92,12	13.066.008,58	93,72	13.010.866,81	89,53	12.868.238,83	87,08
5 - Despesas de Capital	475.400,22	3,79	468.402,40	3,36	427.068,93	2,94	544.423,93	3,68
6 - Soma da Despesa (4+5)	12.024.269,82	95,91	13.534.410,98	97,07	13.437.935,74	92,47	13.412.662,76	90,76
7 - RESULTADO ORÇAMENTÁRIO DO EXERCÍCIO (3-6)	513.062,93	4,09	407.827,13	2,93	1.095.039,03	7,53	1.365.600,62	9,24
8 - Interferências Financeiras	-689.905,19	-5,50	-708.877,93	-5,08	-763.441,25	-5,25	-728.284,79	-4,93
9 - RESULTADO DA EXECUÇÃO ORÇAMENTÁRIA DO EXERCÍCIO (7+8)	-176.842,26	-1,41	-301.050,80	-2,16	331.597,78	2,28	637.315,83	4,31
10 - Cancelamento de Restos a Pagar	1.446,37	0,01	53.937,61	0,39	80.352,11	0,55	2.049,62	0,01
11 - Inscrição/Baixa de Realizável por Cisão, Fusão ou Extinção	0,00	0,00	0,00	0,00	0,00	0,00	0,00	0,00
12 - Despesas Não Empenhadas	0,00	0,00	0,00	0,00	0,00	0,00	0,00	0,00
13 - RESULTADO AJUSTADO DO EXERCÍCIO (9+10+11+12)	-175.395,89	-1,40	-247.113,19	-1,77	411.949,89	2,83	639.365,45	4,33
14 - Superávit/Déficit do Exercício Anterior	988.559,41	7,88	813.163,52	5,83	566.050,33	3,89	978.000,22	6,62
15 - Total do Ativo Realizável	0,00	0,00	4.716,71	0,03	4.592,00	0,03	0,00	0,00
16 - RESULTADO FINANCEIRO ACUMULADO DO EXERCÍCIO (13+14-15)	813.163,52	6,49	561.333,62	4,03	973.408,22	6,70	1.617.365,67	10,94

Nota 1 – O demonstrativo é composto pelos recursos não vinculados a programas, convênios, operações de crédito e Regime Próprio de Previdência Social, conforme Instrução Normativa nº 157/2021.

Nota 2 – Será gerada restrição para a entidade quando a linha 16 "RESULTADO FINANCEIRO ACUMULADO DO EXERCÍCIO" for negativo (Deficitário) no exercício de 2020 e o valor do resultado financeiro acumulado do exercício anterior (2019) for superávit, ou o valor do déficit acumulado do exercício anterior (2019) for inferior ao resultado financeiro acumulado (déficit) apurado no exercício de 2020.

Nota 3 – Observa-se que para fins de apuração do "RESULTADO FINANCEIRO ACUMULADO DO EXERCÍCIO (16)" foram excluídos os valores registrados no "ATIVO REALIZÁVEL (15)".

Nota 4 – Os valores apresentados no demonstrativo não contemplam os recursos referentes as Emendas Parlamentares Individuais.



TRIBUNAL DE CONTAS DO ESTADO DO PARANÁ

Coordenadoria de Gestão Municipal - CGM

2.3.2 - RESULTADO ORÇAMENTÁRIO/FINANCEIRO MENSAL DE FONTES NÃO VINCULADAS A PROGRAMAS, CONVÊNIOS, OPERAÇÕES DE CRÉDITOS E RPPS

ESPECIFICAÇÃO (PARTE 1)	JANEIRO	FEVEREIRO	MARÇO	ABRIL	MAIO	JUNHO
01 - Receitas Correntes	1.234.487,48	2.666.216,66	3.670.827,33	4.714.915,19	5.671.621,47	6.909.744,74
02 - Receitas de Capital	0,00	0,00	0,00	0,00	0,00	0,00
03 - TOTAL DAS RECEITAS (3=1+2)	1.234.487,48	2.666.216,66	3.670.827,33	4.714.915,19	5.671.621,47	6.909.744,74
04 - Despesas Correntes	1.801.525,93	2.827.511,66	3.886.551,02	5.174.707,04	5.859.358,24	6.775.525,61
05 - Despesas de Capital	148.462,89	155.428,28	224.653,44	231.150,23	235.338,02	236.679,08
06 - TOTAL DAS DESPESAS (6=4+5)	1.949.988,82	2.982.939,94	4.111.204,46	5.405.857,27	6.094.696,26	7.012.204,69
07 - RESULTADO ORÇAMENTÁRIO DO PERÍODO (7=3-6)	-715.501,34	-316.723,28	-440.377,13	-690.942,08	-423.074,79	-102.459,95
08 - Interferências Financeiras Recebidas	0,00	0,00	0,00	0,00	0,00	0,00
09 - Interferências Financeiras Concedidas	90.835,00	181.670,00	272.503,00	363.336,00	454.169,00	545.002,00
10 - RESULTADO DAS INTERFERÊNCIAS FINANCEIRAS (10=8-9)	-90.835,00	-181.670,00	-272.503,00	-363.336,00	-454.169,00	-545.002,00
11 - RESULTADO DA EXECUÇÃO ORÇAMENTÁRIA DO EXERCÍCIO (11=7+10)	-806.336,34	-498.393,28	-712.880,13	-1.054.278,08	-877.243,79	-647.461,95
12 - Cancelamento de RAP Não Processados	0,00	0,00	0,00	0,00	0,00	0,00
13 - Inscrição/Baixa de Realizável por Cisão, Fusão ou Extinção	0,00	0,00	0,00	0,00	0,00	0,00
14 - Despesas Não Empenhadas	0,00	0,00	0,00	0,00	0,00	0,00
15 - Estornos de Despesas Não Empenhadas	0,00	0,00	0,00	0,00	0,00	0,00
16 - Apropriação de Despesas Não Empenhadas	0,00	0,00	0,00	0,00	0,00	0,00
17 - RESULTADO AJUSTADO DO EXERCÍCIO (17=11+12+13-14+15+16)	-806.336,34	-498.393,28	-712.880,13	-1.054.278,08	-877.243,79	-647.461,95
18 - Resultado Financeiro do Exercício Anterior	978.000,22	978.000,22	978.000,22	978.000,22	978.000,22	978.000,22
19 - Total do Ativo Realizável	4.683,21	0,00	0,00	9.693,22	6.718,56	4.206,17
20 - RESULTADO FINANCEIRO ACUMULADO DO EXERCÍCIO (20=17+18-19)	166.980,67	479.606,94	265.120,09	-85.971,08	94.037,87	326.332,10
21 - Percentual do Resultado sobre a Receita (21=(20/03)* 100)	13,53	17,99	7,22	-1,82	1,66	4,72



TRIBUNAL DE CONTAS DO ESTADO DO PARANÁ

Coordenadoria de Gestão Municipal - CGM

ESPECIFICAÇÃO (PARTE 2)	JULHO	AGOSTO	SETEMBRO	OUTUBRO	NOVEMBRO	DEZEMBRO
01 - Receitas Correntes	8.459.897,69	9.498.049,93	10.649.016,15	11.865.569,09	13.024.302,68	14.778.263,38
02 - Receitas de Capital	0,00	0,00	0,00	0,00	0,00	0,00
03 - TOTAL DAS RECEITAS (3=1+2)	8.459.897,69	9.498.049,93	10.649.016,15	11.865.569,09	13.024.302,68	14.778.263,38
04 - Despesas Correntes	7.768.684,25	8.658.070,45	9.528.484,71	10.470.214,85	11.427.358,33	12.868.238,83
05 - Despesas de Capital	238.727,46	292.884,59	366.110,48	456.733,26	512.312,16	544.423,93
06 - TOTAL DAS DESPESAS (6=4+5)	8.007.411,71	8.950.955,04	9.894.595,19	10.926.948,11	11.939.670,49	13.412.662,76
07 - RESULTADO ORÇAMENTÁRIO DO PERÍODO (7=3-6)	452.485,98	547.094,89	754.420,96	938.620,98	1.084.632,19	1.365.600,62
08 - Interferências Financeiras Recebidas	0,00	0,00	0,00	0,00	0,00	361.715,21
09 - Interferências Financeiras Concedidas	635.835,00	726.668,00	817.501,00	908.334,00	999.167,00	1.090.000,00
10 - RESULTADO DAS INTERFERÊNCIAS FINANCEIRAS (10=8-9)	-635.835,00	-726.668,00	-817.501,00	-908.334,00	-999.167,00	-728.284,79
11 - RESULTADO DA EXECUÇÃO ORÇAMENTÁRIA DO EXERCÍCIO (11=7+10)	-183.349,02	-179.573,11	-63.080,04	30.286,98	85.465,19	637.315,83
12 - Cancelamento de RAP Não Processados	0,00	0,00	2.049,62	2.049,62	2.049,62	2.049,62
13 - Inscrição/Baixa de Realizável por Cisão, Fusão ou Extinção	0,00	0,00	0,00	0,00	0,00	0,00
14 - Despesas Não Empenhadas	0,00	0,00	0,00	0,00	0,00	0,00
15 - Estornos de Despesas Não Empenhadas	0,00	0,00	0,00	0,00	0,00	0,00
16 - Apropriação de Despesas Não Empenhadas	0,00	0,00	0,00	0,00	0,00	0,00
17 - RESULTADO AJUSTADO DO EXERCÍCIO (17=11+12+13-14+15+16)	-183.349,02	-179.573,11	-61.030,42	32.336,60	87.514,81	639.365,45
18 - Resultado Financeiro do Exercício Anterior	978.000,22	978.000,22	978.000,22	978.000,22	978.000,22	978.000,22
19 - Total do Ativo Realizável	6.298,16	5.083,52	6.024,49	8.093,44	6.083,17	0,00
20 - RESULTADO FINANCEIRO ACUMULADO DO EXERCÍCIO (20=17+18-19)	788.353,04	793.343,59	910.945,31	1.002.243,38	1.059.431,86	1.617.365,67
21 - Percentual do Resultado sobre a Receita (21=(20/03)*100)	9,32	8,35	8,55	8,45	8,13	10,94



TRIBUNAL DE CONTAS DO ESTADO DO PARANÁ

Coordenadoria de Gestão Municipal - CGM

2.3.3 - RESULTADO ORÇAMENTÁRIO/FINANCEIRO - TODAS AS FONTES

ESPECIFICAÇÃO	Exercício 2017	%	Exercício 2018	%	Exercício 2019	%	Exercício 2020	%
1 - Receitas Correntes	13.881.597,79	95,88	15.010.149,90	92,42	16.072.999,75	95,59	16.220.844,36	95,95
2 - Receitas de Capital	597.049,68	4,12	1.230.218,02	7,58	741.880,48	4,41	683.813,28	4,05
3 - Soma da Receita (1+2)	14.478.647,47	100,00	16.240.367,92	100,00	16.814.880,23	100,00	16.904.657,64	100,00
4 - Despesas Correntes	12.643.052,96	87,32	14.353.851,85	88,38	14.158.334,62	84,20	13.587.347,98	80,38
5 - Despesas de Capital	1.085.907,22	7,50	1.689.536,17	10,40	1.554.336,85	9,24	1.709.119,27	10,11
6 - Soma da Despesa (4+5)	13.728.960,18	94,82	16.043.388,02	98,79	15.712.671,47	93,45	15.296.467,25	90,49
7 - RESULTADO ORÇAMENTÁRIO DO EXERCÍCIO (3-6)	749.687,29	5,18	196.979,90	1,21	1.102.208,76	6,55	1.608.190,39	9,51
8 - Interferências Financeiras	-689.905,19	-4,76	-708.877,93	-4,36	-763.441,25	-4,54	-728.284,79	-4,31
9 - RESULTADO DA EXECUÇÃO ORÇAMENTÁRIA DO EXERCÍCIO (7+8)	59.782,10	0,41	-511.898,03	-3,15	338.767,51	2,01	879.905,60	5,21
10 - Cancelamento de Restos a Pagar	1.446,37	0,01	56.097,61	0,35	119.275,59	0,71	2.156,92	0,01
11 - Inscrição/Baixa de Realizável por Cisão, Fusão ou Extinção	0,00	0,00	0,00	0,00	0,00	0,00	0,00	0,00
12 - Despesas Não Empenhadas	0,00	0,00	0,00	0,00	0,00	0,00	0,00	0,00
13 - RESULTADO AJUSTADO DO EXERCÍCIO (9+10+11+12)	61.228,47	0,42	-455.800,42	-2,81	458.043,10	2,72	882.062,52	5,22
14 - Superávit/Déficit do Exercício Anterior	1.987.041,03	13,72	2.048.269,50	12,61	1.592.469,08	9,47	2.050.512,18	12,13
15 - Total do Ativo Realizável	0,00	0,00	5.977,08	0,04	4.592,00	0,03	0,00	0,00
16 - RESULTADO FINANCEIRO ACUMULADO DO EXERCÍCIO (13+14-15)	2.048.269,50	14,15	1.586.492,00	9,77	2.045.920,18	12,17	2.932.574,70	17,35

Nota 1 – O demonstrativo tem caráter informativo, nos termos da Instrução Normativa nº 157/2021.

Nota 2 – Observa-se que para fins de apuração do "RESULTADO FINANCEIRO ACUMULADO DO EXERCÍCIO (16)" foram excluídos os valores registrados no "ATIVO REALIZÁVEL (15)".

2.4 - DEMONSTRATIVO DO SUPERÁVIT/DÉFICIT FINANCEIRO

2.4.1 - DEMONSTRATIVO DO SUPERÁVIT/DÉFICIT FINANCEIRO DAS FONTES LIVRES

Período	Ativo Líquido	Passivo Descoberto
Resultado do Exercício de (2017)	813.163,52	0,00
Resultado do Exercício de (2018)	561.333,62	0,00
Resultado do Exercício de (2019)	973.408,22	0,00
Resultado do Exercício de (2020)	1.617.365,67	0,00



TRIBUNAL DE CONTAS DO ESTADO DO PARANÁ

Coordenadoria de Gestão Municipal - CGM



2.4.2 - DEMONSTRATIVO DO SUPERÁVIT/DÉFICIT FINANCEIRO DE TODAS AS FONTES

Período	Ativo Líquido	Passivo Descoberto
Resultado do Exercício de (2017)	2.048.269,50	0,00
Resultado do Exercício de (2018)	1.586.492,00	0,00
Resultado do Exercício de (2019)	2.045.920,18	0,00
Resultado do Exercício de (2020)	2.932.574,70	0,00





TRIBUNAL DE CONTAS DO ESTADO DO PARANÁ

Coordenadoria de Gestão Municipal - CGM

2.5 - BALANÇO FINANCEIRO

MUNICÍPIO DE BARRA DO JACARÉ
BALANÇO FINANCEIRO
12/2020

INGRESSOS			DISPÊNDIOS		
ESPECIFICAÇÃO	Exercício Atual	Exercício Anterior	ESPECIFICAÇÃO	Exercício Atual	Exercício Anterior
Receita Orçamentária (I)	16.904.657,64	16.814.880,23	Despesa Orçamentária (VI)	15.296.467,25	15.712.671,47
Ordinária	12.273.132,16	13.065.856,12	Ordinária	11.009.311,58	11.933.682,23
Vinculada	4.631.525,48	3.749.024,11	Vinculada	4.287.155,67	3.778.989,24
Transferências do FUNDEB	1.231.805,75	1.160.907,81	Transferências do FUNDEB	1.193.611,65	1.187.982,98
Transferências Voluntárias	441.982,10	841.933,27	Transferências Voluntárias	378.838,32	991.187,47
Alienação de Bens	205,33	51.365,26	Alienação de Bens	55.347,25	0,00
Operações de Crédito	0,00	0,00	Operações de Crédito	0,00	0,00
Contratos de Rateio de Consórcios Públicos	0,00	0,00	Contratos de Rateio de Consórcios Públicos	0,00	0,00
Regime Próprio de Previdência	0,25	34,15	Regime Próprio de Previdência	0,00	2.407,38
Transferências de Programas	1.504.411,91	721.030,54	Transferências de Programas	909.798,44	1.041.245,88
Valores Restituíveis	0,00	0,00	Antecipação da Receita Orçamentária - ARO	0,00	0,00
Transferências Voluntárias - Emendas Individuais (§ 13, art. 166 da CF)	180.000,00	239.895,00	Valores Restituíveis	0,00	0,00
Apoio Financeiro aos Municípios - AFM	989.371,19	0,00	Transferências Voluntárias - Emendas Individuais (§ 13, art. 166 da CF)	124.480,00	239.895,00
Cessão Onerosa - Pré-Sal	0,00	479.012,50	Apoio Financeiro aos Municípios - AFM	957.353,37	37.559,34
Outras Origens	283.748,95	254.845,58	Cessão Onerosa - Pré-Sal	470.687,73	0,00
Transferências Financeiras Recebidas (II)	361.715,21	286.558,75	Outras Origens	197.038,91	278.711,19
Recebimentos Extraorçamentários (III)	2.181.997,35	1.785.001,65	Transferências Financeiras Concedidas (VII)	1.090.000,00	1.050.000,00
Inscrição de Restos a Pagar Processados	53.113,34	139.810,75	Pagamentos Extraorçamentários (VIII)	1.846.027,03	2.439.885,22
Inscrição de Restos a Pagar Não Processados	736.005,04	230.364,26	Pagamentos de Restos a Pagar Processados	139.810,75	159.481,51
Realizável - Inscrição Cisão, Fusão ou Extinção	0,00	0,00	Pagamentos de Restos a Pagar Não Processados	228.207,34	873.638,63
Valores Restituíveis	1.392.878,97	1.414.826,64	Realizável - Cancelam./Baixa Cisão, Fusão, Extin.	0,00	0,00
Antecipação da Receita Orçamentária - ARO	0,00	0,00	Valores Restituíveis	1.478.008,94	1.406.765,08
Saldo em Espécie do Exercício Anterior (IV)	2.521.257,39	2.837.373,45	Antecipação da Receita Orçamentária - ARO	0,00	0,00
Caixa e Equivalentes de Caixa	2.516.665,39	2.831.396,37	Saldo em Espécie para o Exercício Seguinte (IX)	3.737.133,31	2.521.257,39
Realizável	4.592,00	5.977,08	Caixa e Equivalentes de Caixa	3.737.133,31	2.516.665,39
TOTAL (V) = (I+II+III+IV)	21.969.627,59	21.723.814,08	Realizável	0,00	4.592,00
			TOTAL (X) = (VI+VII+VIII+IX)	21.969.627,59	21.723.814,08

Fonte: Sistema de Informações Municipais - Acompanhamento Mensal (SIM-AM), Tribunal de Contas do Estado do Paraná
Dados processados em: 26/01/2021 21:49 | Relatório emitido em: 15/11/2021 15:32



TRIBUNAL DE CONTAS DO ESTADO DO PARANÁ

Coordenadoria de Gestão Municipal - CGM

3 - ASPECTOS PATRIMONIAIS

3.1 - BALANÇO PATRIMONIAL

MUNICÍPIO DE BARRA DO JACARÉ
BALANÇO PATRIMONIAL
12/2020

ATIVO			PASSIVO		
ESPECIFICAÇÃO	Exercício Atual	Exercício Anterior	ESPECIFICAÇÃO	Exercício Atual	Exercício Anterior
ATIVO CIRCULANTE	3.938.112,52	2.676.061,47	PASSIVO CIRCULANTE	420.137,05	390.534,36
Caixa e Equivalentes de Caixa	3.737.133,31	2.516.665,39	Obrigações Trabalhistas, Previdenciárias e Assistenciais a pagar a Curto Prazo	37.688,76	107.666,10
Créditos a Curto Prazo	200.979,21	154.804,08	Empréstimos e Financiamentos	16.330,00	16.829,37
Créditos Tributários a Receber	0,00	0,00	Fornecedores e Contas a Pagar	53.113,34	32.144,65
Clientes	0,00	0,00	Obrigações Fiscais	12.564,72	0,00
Crédito de Transferências a Receber	49.014,47	0,00	Obrigações de Repartição a Outros Entes	0,00	0,00
Empréstimos e Financiamentos Concedidos	0,00	0,00	Provisões a Curto Prazo	0,00	0,00
Dívida Ativa Tributária	94.734,48	112.309,11	Demais Obrigações a Curto Prazo	300.440,23	233.894,24
Dívida Ativa Não Tributária	57.230,26	42.494,97	PASSIVO NÃO-CIRCULANTE	905.999,59	656.679,38
(-) Ajuste de Perdas de Créditos a Curto Prazo	0,00	0,00	Obrigações Trabalhistas, Previdenciárias e Assistenciais a pagar a Longo Prazo	9.143,69	84.521,21
Demais Créditos e Valores a Curto Prazo	0,00	4.592,00	Empréstimos e Financiamentos a Longo Prazo	88.676,67	99.230,13
Investimentos e Aplicações Temporárias a Curto Prazo	0,00	0,00	Fornecedores a Longo Prazo	0,00	0,00
Estoques	0,00	0,00	Obrigações Fiscais a Longo Prazo	36.648,22	60.730,60
Ativo não Circulante Mantido para Venda	0,00	0,00	Provisões a Longo Prazo	0,00	0,00
VPD Pagas Antecipadamente	0,00	0,00	Demais Obrigações a Longo Prazo	771.531,01	412.197,44
ATIVO NÃO-CIRCULANTE	17.036.215,53	15.892.336,38	Resultado Diferido	0,00	0,00
Ativo Realizável a Longo Prazo	0,00	0,00	TOTAL DO PASSIVO	1.326.136,64	1.047.213,74
Créditos a Longo Prazo	0,00	0,00			
Créditos Tributários a Receber a Longo Prazo	0,00	0,00			
Clientes a Longo Prazo	0,00	0,00			
Empréstimos e Financiamentos Concedidos a Longo Prazo	0,00	0,00			
Dívida Ativa Tributária a Longo Prazo	0,00	0,00			
Dívida Ativa Não Tributária a Longo Prazo	0,00	0,00			
(-) Ajuste de Perdas de Créditos a Longo Prazo	0,00	0,00			
Demais Créditos e Valores a Longo Prazo	0,00	0,00			
Investimentos e Aplicações Temporárias a Longo Prazo	0,00	0,00			
Estoques a Longo Prazo	0,00	0,00			
VPD Pagas Antecipadamente a Longo Prazo	0,00	0,00			

PATRIMÔNIO LÍQUIDO		
ESPECIFICAÇÃO	Exercício Atual	Exercício Anterior
Patrimônio Social/Capital Social	0,00	0,00
Adiantamento para Futuro Aumento de Capital	0,00	0,00
Reservas de Capital	0,00	0,00
Ajustes de Avaliação Patrimonial	0,00	0,00
Reservas de Lucros	0,00	0,00



TRIBUNAL DE CONTAS DO ESTADO DO PARANÁ

Coordenadoria de Gestão Municipal - CGM

<u>Investimentos</u>	0,00	0,00	Demais Reservas	0,00	0,00
Participações Permanentes	0,00	0,00	Resultados Acumulados	19.648.191,41	17.521.184,11
Participações Avaliadas pelo Método de Equivalência Patrimonial	0,00	0,00	Resultado do Exercício	2.127.007,30	1.187.278,19
Participações Avaliadas pelo Método de Custo	0,00	0,00	Resultado de Exercícios Anteriores	17.521.184,11	16.376.505,92
Propriedades para Investimento	0,00	0,00	Ajustes de Exercícios Anteriores	0,00	- 42.600,00
Demais Investimentos Permanentes	0,00	0,00	Outros Resultados	0,00	0,00
<u>Imobilizado</u>	17.036.215,53	15.892.336,38	Ações/Cotas em Tesouraria	0,00	0,00
Bens Móveis	9.475.671,75	9.354.354,68			
Bens Imóveis	7.560.543,78	6.537.981,70			
<u>Intangível</u>	0,00	0,00			
Softwares	0,00	0,00	TOTAL DO PATRIMÔNIO LÍQUIDO	19.648.191,41	17.521.184,11
Marcas, Direitos e Patentes Industriais	0,00	0,00	TOTAL DO PASSIVO E PATRIMÔNIO LÍQUIDO	20.974.328,05	18.568.397,85
Direito de Uso De Imóveis	0,00	0,00			
<u>Diferido</u>	0,00	0,00			
TOTAL DO ATIVO	20.974.328,05	18.568.397,85			

ATIVO FINANCEIRO	3.737.133,31	2.521.257,39	PASSIVO FINANCEIRO	804.558,61	470.745,21
ATIVO PERMANENTE	17.237.194,74	16.047.140,46	PASSIVO PERMANENTE	1.257.583,07	806.832,79
SALDO PATRIMONIAL				18.912.186,37	17.290.819,85

ESPECIFICAÇÃO	Exercício Atual	Exercício Anterior	ESPECIFICAÇÃO	Exercício Atual	Exercício Anterior
Saldos dos Atos Potenciais Ativos			Saldos dos Atos Potenciais Passivos		
Garantias e Contragarantias Recebidas a Executar	0,00	0,00	Garantias e Contragarantias Concedidas a Executar	0,00	0,00
Direitos Convênidos e Outros Instrumentos Congêneres a Receber	0,00	0,00	Obrigações Convênidas e Outros Instrumentos Congêneres a Liberar	0,00	0,00
Direitos Contratuais a Executar	0,00	0,00	Obrigações Contratuais a Executar	0,00	0,00
Outros Atos Potenciais Ativos a Executar	0,00	0,00	Outros Atos Potenciais Passivos a Executar	0,00	0,00
TOTAL	0,00	0,00	TOTAL	0,00	0,00

Fonte: Sistema de Informações Municipais - Acompanhamento Mensal (SIM-AM), Tribunal de Contas do Estado do Paraná Dados processados em: 26/01/2021 21:49 | Relatório emitido em: 15/11/2021 15:32

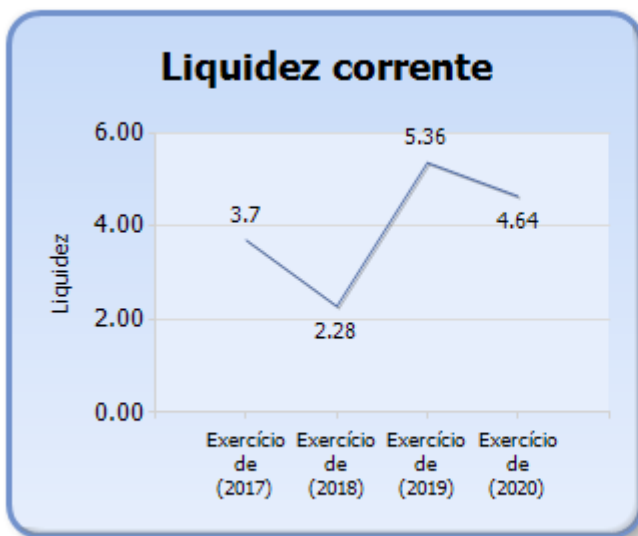


TRIBUNAL DE CONTAS DO ESTADO DO PARANÁ

Coordenadoria de Gestão Municipal - CGM

3.2 - EVOLUÇÃO DAS DISPONIBILIDADES LÍQUIDAS (TODAS AS FONTES)

Período	Ativo Financeiro	Passivo Financeiro	Disponível	Liquidez Corrente
Exercício de (2017)	2.805.660,97	757.391,47	2.048.269,50	3,70
Exercício de (2018)	2.837.373,45	1.244.904,37	1.592.469,08	2,28
Exercício de (2019)	2.521.257,39	470.745,21	2.050.512,18	5,36
Exercício de (2020)	3.737.133,31	804.558,61	2.932.574,70	4,64





TRIBUNAL DE CONTAS DO ESTADO DO PARANÁ

Coordenadoria de Gestão Municipal - CGM

3.3 - VARIAÇÕES PATRIMONIAIS

MUNICÍPIO DE BARRA DO JACARÉ
DEMONSTRAÇÃO DAS VARIAÇÕES PATRIMONIAIS
12/2020

VARIAÇÕES PATRIMONIAIS QUANTITATIVAS		
	Exercício Atual	Exercício Anterior
VARIAÇÕES PATRIMONIAIS AUMENTATIVAS	17.312.547,98	17.138.283,05
Impostos, Taxas e Contribuições de Melhoria	697.138,42	908.555,05
Impostos	595.372,55	762.613,14
Taxas	101.765,87	145.941,91
Contribuições de Melhoria	0,00	0,00
Contribuições	0,00	0,00
Contribuições Sociais	0,00	0,00
Contribuições de Intervenção do Domínio Econômico	0,00	0,00
Contribuição de Iluminação Pública	0,00	0,00
Contribuições de Interesse das Categorias Profissionais	0,00	0,00
Exploração e Venda de Bens, Serviços e Direitos	33.630,50	0,00
Venda de Mercadorias	0,00	0,00
Venda de Produtos	0,00	0,00
Exploração de Bens e Direitos e Prestação de Serviços	33.630,50	0,00
Variações Patrimoniais Aumentativas Financeiras	108.695,72	96.302,96
Juros e Encargos de Empréstimos e Financiamentos Concedidos	0,00	0,00
Juros e Encargos de Mora	1.077,21	19.308,46
Variações Monetárias e Cambiais	0,00	0,00
Descontos Financeiros Obtidos	0,00	0,00
Remuneração de Depósitos Bancários e Aplicações Financeiras	105.418,51	76.994,50
Outras Variações Patrimoniais Aumentativas – Financeiras	2.200,00	0,00
Transferências e Delegações Recebidas	16.398.009,05	16.061.933,58
Transferências Intragovernamentais	14.750.196,84	15.392.881,54
Transferências Intergovernamentais	1.647.312,21	669.052,04
Transferências das Instituições Privadas	0,00	0,00
Transferências das Instituições Multigovernamentais	0,00	0,00
Transferências de Consórcios Públicos	0,00	0,00
Transferências do Exterior	0,00	0,00
Delegações Recebidas	0,00	0,00
Transferências de Pessoas Físicas	500,00	0,00
Outras Transferências e Delegações Recebidas	0,00	0,00
Valorização e Ganhos com Ativos	0,00	53.300,00
Reavaliação de Ativos	0,00	2.100,00
Ganhos com Alienação	0,00	51.200,00
Ganhos com Incorporação de Ativos	0,00	0,00
Desincorporação de Passivos	0,00	0,00
Reversão de Redução ao Valor Recuperável	0,00	0,00
Outras Variações Patrimoniais Aumentativas	75.074,29	18.191,46
Variação Patrimonial Aumentativa a Classificar	10.738,18	0,00
Resultado Positivo de Participações	0,00	0,00
Reversão de Provisões e Ajustes de Perdas	0,00	0,00
Diversas Variações Patrimoniais Aumentativas	64.336,11	18.191,46



TRIBUNAL DE CONTAS DO ESTADO DO PARANÁ

Coordenadoria de Gestão Municipal - CGM

	Exercício Atual	Exercício Anterior
VARIAÇÕES PATRIMONIAIS DIMINUTIVAS	15.185.540,68	15.951.004,86
Pessoal e Encargos	9.061.609,44	8.337.136,80
Remuneração a Pessoal	6.011.719,01	5.929.866,74
Encargos Patronais	1.567.010,06	1.424.961,95
Benefícios a Pessoal	0,00	0,00
Custo de Pessoal e Encargos	0,00	0,00
Outras Variações Patrimoniais Diminutivas - Pessoal e Encargos	1.482.880,37	982.308,11
Benefícios Previdenciários	0,00	0,00
Aposentadorias e Reformas	0,00	0,00
Pensões	0,00	0,00
Outros Benefícios Previdenciários	0,00	0,00
Benefícios Assistenciais	283.769,26	282.421,54
Benefícios de Prestação Continuada	0,00	0,00
Benefícios Eventuais	278.544,26	282.421,54
Políticas Públicas de Transferência de Renda	0,00	0,00
Outros Benefícios Assistenciais	5.225,00	0,00
Uso de Bens, Serviços e Consumo de Capital Fixo	4.063.902,08	5.710.471,10
Uso de material de consumo	1.704.848,33	1.996.994,14
Serviços	2.359.053,75	3.713.476,96
Depreciação, Amortização e Exaustão	0,00	0,00
Custo de Materiais, Serviços e Consumo de Capital Fixo	0,00	0,00
Variações Patrimoniais Diminutivas Financeiras	4.365,55	0,00
Juros e Encargos de Empréstimos e Financiamentos Obtidos	4.365,55	0,00
Juros e Encargos de Mora	0,00	0,00
Variações Monetárias e Cambiais	0,00	0,00
Descontos Financeiros Concedidos	0,00	0,00
Outras Variações Patrimoniais Diminutivas Financeiras	0,00	0,00
Transferências e Delegações Concedidas	1.726.372,04	1.407.838,12
Transferências Intragovernamentais	1.090.000,00	1.050.000,00
Transferências Intergovernamentais	0,00	0,00
Transferências a Instituições Privadas	156.000,00	0,00
Transferências a Instituições Multigovernamentais	0,00	0,00
Transferências a Consórcios Públicos	480.372,04	357.838,12
Transferências ao Exterior	0,00	0,00
Execução Orçamentária Delegada	0,00	0,00
Outras Transferências e Delegações Concedidas	0,00	0,00
Desvalorização e Perda de Ativos	0,00	205.840,00
Redução a Valor Recuperável e Ajuste para Perdas	0,00	205.840,00
Perdas com Alienação	0,00	0,00
Perdas Involuntárias	0,00	0,00
Incorporação de Passivos	0,00	0,00
Desincorporação de Ativos	0,00	0,00
Tributárias	0,00	0,00
Impostos, Taxas e Contribuições de Melhoria	0,00	0,00
Contribuições	0,00	0,00
Custo com Tributos	0,00	0,00



TRIBUNAL DE CONTAS DO ESTADO DO PARANÁ

Coordenadoria de Gestão Municipal - CGM

	Exercício Atual	Exercício Anterior
Custo das Mercadorias e dos Produtos Vendidos, e dos Serviços Prestados	0,00	0,00
Custo das Mercadorias Vendidas	0,00	0,00
Custo dos Produtos Vendidos	0,00	0,00
Custo dos Serviços Prestados	0,00	0,00
Outras Variações Patrimoniais Diminutivas	45.522,31	7.297,30
Premiações	6.051,40	5.037,80
Resultado Negativo de Participações	0,00	0,00
Incentivos	0,00	0,00
Subvenções Econômicas	0,00	0,00
Participações e Contribuições	0,00	0,00
VPD de Constituição de Provisões	0,00	0,00
Custo de Outras VPD	0,00	0,00
Diversas Variações Patrimoniais Diminutivas	39.470,91	2.259,50
RESULTADO PATRIMONIAL DO PERÍODO	2.127.007,30	1.187.278,19

VARIAÇÕES PATRIMONIAIS QUALITATIVAS (decorrentes da execução orçamentária)		
	Exercício Atual	Exercício Anterior
Incorporação de Ativos	1.143.879,15	1.778.395,61
Desincorporação de Passivos	186.771,50	111.599,88
Incorporação de Passivos	0,00	0,00
Desincorporação de Ativos	0,00	0,00

Fonte: Sistema de Informações Municipais - Acompanhamento Mensal (SIM-AM), Tribunal de Contas do Estado do Paraná Dados processados em: 26/01/2021 21:49 | Relatório emitido em: 15/11/2021 15:32

4 - ASPECTOS FISCAIS - LEI DE RESPONSABILIDADE FISCAL

DESCRIÇÃO DOS ITENS DE ANÁLISE	ABRANGÊNCIA
Limite de despesas com pessoal – não retomo ao limite no prazo legal.	Executivo e Legislativo
Limite de despesas com pessoal – não redução de 1/3 no prazo legal.	Executivo e Legislativo
Realização da Audiência Pública para Avaliação das Metas Fiscais – ausência de comprovação da realização.	Executivo
Realização da Audiência Pública para Avaliação das Metas Fiscais – atraso na realização.	Executivo
Limite da Dívida Consolidada – não redução de 25% no prazo legal.	Executivo
Limite da Dívida Consolidada – não retomo ao limite no prazo legal.	Executivo
Publicação do Relatório Resumido da Execução Orçamentária – RREO – ausência de comprovação da publicação.	Executivo
Publicação do Relatório Resumido da Execução Orçamentária – RREO – atraso na publicação.	Executivo
Publicação do Relatório de Gestão Fiscal – RGF – ausência de comprovação da publicação.	Executivo e Legislativo
Publicação do Relatório de Gestão Fiscal – RGF – atraso na publicação.	Executivo e Legislativo
Cumprimento do art. 42 da LRF conforme Prejulgado 15 TCE/PR.	Executivo



TRIBUNAL DE CONTAS DO ESTADO DO PARANÁ

Coordenadoria de Gestão Municipal - CGM

4.1 - ALERTAS EMITIDOS REFERENTES ÀS ANÁLISES DO EXERCÍCIO DE 2020

BIMESTRE	TIPO DE ALERTA
3	Limite de 90% da Despesa com Pessoal
6	Limite de 90% da Despesa com Pessoal

4.2 - DESPESAS COM PESSOAL

MÊS E ANO BASE	RECEITA CORRENTE LÍQUIDA	DESPESA COM PESSOAL	% GASTO	SITUAÇÃO
6/2018	14.650.611,89	7.205.878,82	49,18	Alerta 90
12/2018	14.810.149,90	7.322.881,87	49,45	Alerta 90
6/2019	14.805.854,34	7.514.720,91	50,76	Alerta 90
12/2019	16.072.999,75	7.727.599,71	48,08	Normal
6/2020	16.090.617,85	8.083.589,48	50,24	Alerta 90
12/2020	16.040.844,36	7.959.794,37	49,62	Alerta 90

Nota - Para os exercícios de 2020 (a partir do 2º quadrimestre) e 2021, os prazos e disposições do art. 23 da LRF estão suspensos, em função do disposto no Decreto Legislativo Federal nº 6 de 2020, e na Lei Complementar nº 178/2021.

4.3 - DÍVIDA CONSOLIDADA

MÊS E ANO BASE	RECEITA CORRENTE LÍQUIDA	DÍVIDA CONSOLIDADA LÍQUIDA	% DA DCL	SITUAÇÃO
06/2019	14.805.854,34	-1.088.760,19	-7,35	Normal
12/2019	16.072.999,75	-1.469.451,65	-9,14	Normal
06/2020	16.090.617,85	-1.874.183,11	-11,65	Normal
12/2020	16.040.844,36	-2.410.996,67	-15,03	Normal

Nota - Caso a Dívida Consolidada Líquida apresente valor negativo, representa que as disponibilidades líquidas são superiores e suficientes para pagamento de sua dívida consolidada.

4.4 - CUMPRIMENTO DO ART. 42 DA LRF

Conforme demonstrado abaixo o MUNICÍPIO DE BARRA DO JACARÉ ao término do exercício apresentou o seguinte resultado das disponibilidades em relação ao disposto no Art. 42 da LRF e critérios fixados no Prejulgado 15 - TCE/PR.



TRIBUNAL DE CONTAS DO ESTADO DO PARANÁ

Coordenadoria de Gestão Municipal - CGM

4.4.1 - DEMONSTRATIVO DA DISPONIBILIDADE LÍQUIDA

DESCRIÇÃO	VALOR EM 30/04	VALOR EM 31/12
1. Total do Ativo Financeiro	2.763.970,76	3.737.133,31
1.1 Recursos Vinculados	1.547.796,80	1.656.190,02
1.2 Recursos Não Vinculados	1.216.173,96	2.080.943,29
2. Total do Ativo Realizável	9.693,22	0,00
2.1 Recursos Vinculados	0,00	0,00
2.2 Recursos Não Vinculados	9.693,22	0,00
3. Saldo da Fonte Receita de Extinção da Entidade Previdenciária	52,04	52,13
3.1 Recursos Vinculados	52,04	52,13
3.2 Recursos Não Vinculados	0,00	0,00
4. Total do Ativo Financeiro Ajustado (1. - 2. - 3.)	2.754.225,50	3.737.081,18
4.1 Recursos Vinculados (1.1. - 2.1. - 3.1.)	1.547.744,76	1.656.137,89
4.2 Recursos Não Vinculados (1.2. - 2.2. - 3.2.)	1.206.480,74	2.080.943,29
5. Total dos Restos a Pagar e Contas a Pagar Processados	165.596,23	53.113,34
5.1 Recursos Vinculados	18.280,72	9.236,83
5.2 Recursos Não Vinculados	147.315,51	43.876,51
6. Total dos Valores Restituíveis	93.926,59	15.440,23
6.1 Recursos Vinculados	93.926,59	15.440,23
6.2 Recursos Não Vinculados	0,00	0,00
7. Total dos Restos a Pagar e Contas a Pagar Não Processados	1.220.278,79	736.005,04
7.1 Recursos Vinculados	75.142,48	316.303,93
7.2 Recursos Não Vinculados	1.145.136,31	419.701,11
8. Total de Contas Pendentes	0,00	0,00
8.1 Recursos Vinculados	0,00	0,00
8.2 Recursos Não Vinculados	0,00	0,00
9. Passivo Financeiro Vinculado a Fonte Receita de Extinção da Entidade Previdenciária	0,00	0,00
9.1 Recursos Vinculados	0,00	0,00
9.2 Recursos Não Vinculados	0,00	0,00
10. Passivo do Financeiro Ajustado (5.+ 6. + 7. + 8. - 9.)	1.479.801,61	804.558,61
10.1. Recursos Vinculados (5.1. + 6.1. + 7.1. + 8.1 - 9.1)	187.349,79	340.980,99
10.2. Recursos Não Vinculados (5.2. + 6.2. + 7.2. + 8.2 - 9.2)	1.292.451,82	463.577,62
11. Disponibilidade Líquida (4 - 10)	1.274.423,89	2.932.522,57
11.1. Recursos Vinculados (4.1. - 10.1.)	1.360.394,97	1.315.156,90
11.2. Recursos Não Vinculados (4.2. - 10.2.)	-85.971,08	1.617.365,67



TRIBUNAL DE CONTAS DO ESTADO DO PARANÁ

Coordenadoria de Gestão Municipal - CGM

4.4.2 - DEMONSTRATIVO DOS VALORES VINCULADOS

4.4.2.a) - DEMONSTRATIVO DA DISPONIBILIDADE LÍQUIDA POR GRUPO DE ORIGEM DE RECURSOS

DESCRIÇÃO	ATIVO FIN.(a)	PASSIVO FIN. (b)	CONTAS PEND. (c)	REALI. (d)	RESULT. EST. (e)	RESUL. FIN. EM 31/12 (f=a-b-c-d+e)
Transferências Voluntárias	250.634,02	30.105,55	0,00	0,00	0,00	220.528,47
Operações de Crédito	0,00	0,00	0,00	0,00	0,00	0,00
Transferências de Programas	1.131.835,83	211.410,69	0,00	0,00	0,00	920.425,14
Antecipação da Receita Orçamentária - ARO	0,00	0,00	0,00	0,00	0,00	0,00
Programas/Transferências Voluntárias Anteriores a 2013 Reclassificados	65.878,52	0,00	0,00	0,00	0,00	65.878,52
Emendas Parlamentares	156.702,20	56.702,20	0,00	0,00	0,00	100.000,00
Cessão Onerosa – Pré-Sal	35.647,09	27.322,32	0,00	0,00	0,00	8.324,77
Valores Restituíveis	15.440,23	15.440,23	0,00	0,00	0,00	0,00
Totais	1.656.137,89	340.980,99	0,00	0,00	0,00	1.315.156,90

4.4.2.b) - DEMONSTRATIVO DO RESULTADO FINANCEIRO DO EXERCÍCIO

DESCRIÇÃO (PARTE 1)	ATIVO FIN. EM 30/04 (a)	PASSIVO FIN. EM 30/04 (b)	RESUL. FIN. EM 30/04 (c=a-b)
Transferências Voluntárias	202.417,83	16.680,00	185.737,83
Operações de Crédito	0,00	0,00	0,00
Transferências de Programas	548.158,28	39.554,00	508.604,28
Antecipação da Receita Orçamentária - ARO	0,00	0,00	0,00
Programas/Transferências Voluntárias Anteriores a 2013 Reclassificados	65.908,36	0,00	65.908,36
Emendas Parlamentares	224.480,00	0,00	224.480,00
Cessão Onerosa – Pré-Sal	412.853,70	37.189,20	375.664,50
Valores Restituíveis	93.926,59	93.926,59	0,00
Totais	1.547.744,76	187.349,79	1.360.394,97



TRIBUNAL DE CONTAS DO ESTADO DO PARANÁ

Coordenadoria de Gestão Municipal - CGM

DESCRIÇÃO (PARTE 2)	TRANSF. FIN. (d)	CANC. REALI. (e)	CONTAS PEND. MAIO A DEZEMBRO (f)	REALI. (g)	CANC. RAP (h)	RESUL. EST. (i)	TOTAL AJ. EX. N. ORÇ. (j=d+e-f-g+h+i)
Transferências Voluntárias	0,00	0,00	0,00	0,00	0,00	0,00	0,00
Operações de Crédito	0,00	0,00	0,00	0,00	0,00	0,00	0,00
Transferências de Programas	0,00	0,00	0,00	0,00	107,30	0,00	107,30
Antecipação da Receita Orçamentária - ARO	0,00	0,00	0,00	0,00	0,00	0,00	0,00
Programas/Transferências Voluntárias Anteriores a 2013 Reclassificados	0,00	0,00	0,00	0,00	0,00	0,00	0,00
Emendas Parlamentares	0,00	0,00	0,00	0,00	0,00	0,00	0,00
Cessão Onerosa – Pré-Sal	0,00	0,00	0,00	0,00	0,00	0,00	0,00
Valores Restituíveis	0,00	0,00	0,00	0,00	0,00	0,00	0,00
Totais	0,00	0,00	0,00	0,00	107,30	0,00	107,30

DESCRIÇÃO (PARTE 3)	RECETA LÍQ. MAIO A DEZEMBRO (k)	LIM. DESP. MAIO A DEZEMBRO (l=c+j+k)	EMPENHO MAIO A DEZEMBRO (m)	RESUL. FIN. EM 31/12 (n=l-m)
Transferências Voluntárias	383.859,36	569.597,19	349.068,72	220.528,47
Operações de Crédito	0,00	0,00	0,00	0,00
Transferências de Programas	1.135.196,18	1.643.907,76	723.482,62	920.425,14
Antecipação da Receita Orçamentária - ARO	0,00	0,00	0,00	0,00
Programas/Transferências Voluntárias Anteriores a 2013 Reclassificados	92.073,49	157.981,85	92.103,33	65.878,52
Emendas Parlamentares	0,00	224.480,00	124.480,00	100.000,00
Cessão Onerosa – Pré-Sal	0,00	375.664,50	367.339,73	8.324,77
Valores Restituíveis	0,00	0,00	0,00	0,00
Totais	1.611.129,03	2.971.631,30	1.656.474,40	1.315.156,90



TRIBUNAL DE CONTAS DO ESTADO DO PARANÁ

Coordenadoria de Gestão Municipal - CGM

4.4.3 - DEMONSTRATIVO DOS VALORES NÃO VINCULADOS

4.4.3.a) - DEMONSTRATIVO DA DISPONIBILIDADE LÍQUIDA POR GRUPO DE ORIGEM DE RECURSOS

DESCRIÇÃO	ATIVO FIN. (a)	PASSIVO FIN. (b)	CONTAS PEND. (c)	REALI. (d)	RESUL. EST. (e)	RESUL. FIN. EM 31/12 (f=a-b-c-d+e)
Recursos Ordinários / Livres	1.864.775,40	460.610,63	0,00	0,00	0,00	1.404.164,77
Transferências do FUNDEB	47.455,65	0,00	0,00	0,00	0,00	47.455,65
Alienação de Bens	2.461,52	2.210,92	0,00	0,00	0,00	250,60
Contratos de Rateio de Consórcios Públicos	0,00	0,00	0,00	0,00	0,00	0,00
Apoio Financeiro aos Municípios - AFM	32.017,82	0,00	0,00	0,00	0,00	32.017,82
Outras Origens	134.232,90	756,07	0,00	0,00	0,00	133.476,83
Totais	2.080.943,29	463.577,62	0,00	0,00	0,00	1.617.365,67

4.4.3.b) - DEMONSTRATIVO DO RESULTADO FINANCEIRO DO EXERCÍCIO

DESCRIÇÃO (PARTE 1)	ATIVO FIN. EM 30/04 (a)	PASSIVO FIN. EM 30/04 (b)	RESUL. FIN. EM 30/04 (c=a-b)
Recursos Ordinários / Livres	999.168,03	1.161.956,33	-162.788,30
Transferências do FUNDEB	34.046,86	18.354,22	15.692,64
Alienação de Bens	55.565,57	53.136,33	2.429,24
Contratos de Rateio de Consórcios Públicos	0,00	0,00	0,00
Apoio Financeiro aos Municípios - AFM	48.199,46	0,00	48.199,46
Outras Origens	79.194,04	59.004,94	20.189,10
Totais	1.216.173,96	1.292.451,82	-76.277,86

DESCRIÇÃO (PARTE 2)	TRANSF. FIN. (d)	CANC. REALI. (e)	CONTAS PEND. MAIO A DEZEMBRO (f)	REALI. (g)	CANC. RAP (h)	RESUL. EST. (i)	TOTAL A.J. EX. N. ORÇ. (j=d-e-f-g+h+i)
Recursos Ordinários / Livres	-364.948,79	0,00	0,00	0,00	2.049,62	0,00	-362.899,17
Transferências do FUNDEB	0,00	0,00	0,00	0,00	0,00	0,00	0,00
Alienação de Bens	0,00	0,00	0,00	0,00	0,00	0,00	0,00
Contratos de Rateio de Consórcios Públicos	0,00	0,00	0,00	0,00	0,00	0,00	0,00
Apoio Financeiro aos Municípios - AFM	0,00	0,00	0,00	0,00	0,00	0,00	0,00
Outras Origens	0,00	0,00	0,00	0,00	0,00	0,00	0,00
Totais	-364.948,79	0,00	0,00	0,00	2.049,62	0,00	-362.899,17



TRIBUNAL DE CONTAS DO ESTADO DO PARANÁ

Coordenadoria de Gestão Municipal - CGM

DESCRIÇÃO (PARTE 3)	RECEITA LÍQ. MAIO A DEZEMBRO (k)	LIM. DESP. MAIO A DEZEMBRO (l=c+j+k)	EMPENHO MAIO A DEZEMBRO (m)	RESUL. FIN. EM 31/12 (n=l-m)
Recursos Ordinários / Livres	8.157.938,43	7.632.250,96	6.228.086,19	1.404.164,77
Transferências do FUNDEB	778.392,21	794.084,85	746.629,20	47.455,65
Alienação de Bens	32,28	2.461,52	2.210,92	250,60
Contratos de Rateio de Consórcios Públicos	0,00	0,00	0,00	0,00
Apoio Financeiro aos Municípios - AFM	941.171,73	989.371,19	957.353,37	32.017,82
Outras Origens	185.813,54	206.002,64	72.525,81	133.476,83
Totais	10.063.348,19	9.624.171,16	8.006.805,49	1.617.365,67

Legenda:

Sigla	Descrição
ATIVO FIN.	Ativo Financeiro
PASSIVO FIN.	Passivo Financeiro
CONTAS PEND.	Contas Pendentes
REALI.	Realizável
RESUL. EST.	Resultado Estatal
RESUL. FIN.	Resultado Financeiro
TRANSF. FIN	Transferência Financeira
CANC. REALI.	Cancelamento de Realizável
CANC. RAP	Cancelamento de RAP
TOTAL AJ. EX. N. ORÇ.	Total Ajustes Execução Não Orçamentária
RECEITA LÍQ.	Receita Líquida
LIM. DESP.	Limite Despesa



TRIBUNAL DE CONTAS DO ESTADO DO PARANÁ

Coordenadoria de Gestão Municipal - CGM

5 - GASTOS COM MANUTENÇÃO E DESENVOLVIMENTO DO ENSINO

5.1 - DEMONSTRATIVO DO SISTEMA SIM-AM ENVIADO PELO MUNICÍPIO

MUNICÍPIO DE BARRA DO JACARÉ
RELATÓRIO RESUMIDO DA EXECUÇÃO ORÇAMENTÁRIA - CONSOLIDADO
ORÇAMENTOS FISCAL E DA SEGURIDADE SOCIAL
DEMONSTRATIVO DAS RECEITAS E DESPESAS COM MANUTENÇÃO E DESENVOLVIMENTO DO ENSINO -
MDE
01/2020 A 12/2020

R\$ 1,00

RECEITAS DO ENSINO				
RECEITA RESULTANTE DOS IMPOSTOS (caput do art. 212 da Constituição)	PREVISÃO INICIAL	PREVISÃO ATUALIZADA (a)	RECEITAS REALIZADAS	
			Até o Bimestre (b)	% (c) = (b/a)x100
1- RECEITA DE IMPOSTOS	696.840,00	696.840,00	603.601,75	86,62%
1.1- Recéita Resultante do Imposto sobre a Propriedade Predial e Territorial Urbana - IPTU	125.566,88	125.566,88	70.386,34	56,05%
1.1.1- IPTU	110.000,00	110.000,00	62.237,82	56,58%
1.1.2 - Multas, Juros de Mora, Dívida Ativa e Outros Encargos do IPTU	15.566,88	15.566,88	8.148,52	52,35%
1.2- Recéita Resultante do Imposto sobre Transmissão Inter Vivos - ITBI	104.300,00	104.300,00	153.356,65	147,03%
1.2.1- ITBI	100.000,00	100.000,00	153.275,97	153,28%
1.2.2 - Multas, Juros de Mora, Dívida Ativa e Outros Encargos do ITBI	4.300,00	4.300,00	80,68	1,88%
1.3- Recéita Resultante do Imposto sobre Serviços de Qualquer Natureza - ISS	386.743,22	386.743,22	201.677,96	52,15%
1.3.1- ISS	385.000,00	385.000,00	201.677,96	52,38%
1.3.2 - Multas, Juros de Mora, Dívida Ativa e Outros Encargos do ISS	1.743,22	1.743,22	0,00	0,00%
1.4- Recéita Resultante do Imposto de Renda Retido na Fonte - IRRF	80.229,90	80.229,90	178.180,80	222,09%
1.4.1- IRRF	80.229,90	80.229,90	178.180,80	222,09%
1.5- Recéita Resultante do Imposto Territorial Rural - ITR (CF, art. 153, §4º, inciso III)	0,00	0,00	0,00	0,00%
1.5.1- ITR	0,00	0,00	0,00	0,00%
1.5.2 - Multas, Juros de Mora, Dívida Ativa e Outros Encargos do ITR	0,00	0,00	0,00	0,00%
2- RECEITA DE TRANSFERÊNCIAS CONSTITUCIONAIS E LEGAIS	18.649.475,99	18.649.475,99	14.230.921,21	76,31%
2.1- Cota-Parte FPM	13.110.000,00	13.110.000,00	9.612.182,81	73,32%
2.1.1- Parcela referente à CF, art. 159, I, alínea b	12.130.000,00	12.130.000,00	8.817.734,24	72,69%
2.1.2- Parcela referente à CF, art. 159, I, alínea d e alínea e	980.000,00	980.000,00	794.448,57	81,07%
2.2- Cota-Parte ICMS	5.000.000,00	5.000.000,00	4.260.428,87	85,21%
2.3- ICMS-Desoneração - L.C. nº87/1996	0,00	0,00	0,00	0,00%
2.4- Cota-Parte IPI-Exportação	70.000,00	70.000,00	69.761,83	99,66%
2.5- Cota-Parte ITR	10.000,00	10.000,00	55.049,63	550,50%
2.6- Cota-Parte IPVA	459.475,99	459.475,99	233.498,07	50,82%
2.7- Cota-Parte IOF-Ouro	0,00	0,00	0,00	0,00%
3- TOTAL DA RECEITA DE IMPOSTOS (1 + 2)	19.346.315,99	19.346.315,99	14.834.522,96	76,68%



TRIBUNAL DE CONTAS DO ESTADO DO PARANÁ

Coordenadoria de Gestão Municipal - CGM

RECEITAS ADICIONAIS PARA FINANCIAMENTO DO ENSINO	PREVISÃO INICIAL	PREVISÃO ATUALIZADA (a)	RECEITAS REALIZADAS	
			Até o Bimestre (b)	% (c) = (b/a)x100
4- RECEITA DA APLICAÇÃO FINANCEIRA DE OUTROS RECURSOS DE IMPOSTOS VINCULADOS AO ENSINO	12.120,00	12.271,62	0,00	0,00%
5- RECEITA DE TRANSFERÊNCIAS DO FNDE	275.580,00	275.618,66	194.460,11	70,55%
5.1- Transferências do Salário-Educação	116.000,00	116.000,00	97.752,79	84,27%
5.2- Outras Transferências do FNDE	156.490,00	156.490,00	96.218,72	61,49%
5.3- Aplicação Financeira dos Recursos do FNDE	3.090,00	3.128,66	488,60	15,62%
6- RECEITA DE TRANSFERÊNCIAS DE CONVÊNIOS	83.430,00	96.520,23	92.160,22	95,48%
6.1- Transferências de Convênios	80.000,00	93.047,32	91.920,98	98,79%
6.2- Aplicação Financeira dos Recursos de Convênios	3.430,00	3.472,91	239,24	6,89%
7- RECEITA DE OPERAÇÕES DE CRÉDITO	0,00	0,00	0,00	0,00%
8- OUTRAS RECEITAS PARA FINANCIAMENTO DO ENSINO	15.152,48	15.152,48	0,00	0,00%
9- TOTAL DAS RECEITAS ADICIONAIS PARA FINANCIAMENTO DO ENSINO (4 + 5 + 6 + 7 + 8)	386.282,48	399.562,99	286.620,33	71,73%

FUNDEB				
RECEITAS DO FUNDEB	PREVISÃO INICIAL	PREVISÃO ATUALIZADA (a)	RECEITAS REALIZADAS	
			Até o Bimestre (b)	% (c) = (b/a)x100
10- RECEITAS DESTINADAS AO FUNDEB	3.533.895,19	3.533.895,19	2.687.301,51	76,04%
10.1- Cota-Parte FPM Destinada ao FUNDEB - (20% de 2.1.1)	2.426.000,00	2.426.000,00	1.763.546,57	72,69%
10.2- Cota-Parte ICMS Destinada ao FUNDEB - (20% de 2.2)	1.000.000,00	1.000.000,00	852.085,57	85,21%
10.3- ICMS-Desoneração Destinada ao FUNDEB - (20% de 2.3)	0,00	0,00	0,00	0,00%
10.4- Cota-Parte IPI-Exportação Destinada ao FUNDEB - (20% de 2.4)	14.000,00	14.000,00	13.952,42	99,66%
10.5- Cota-Parte ITR ou ITR Arrecadados Destinados ao FUNDEB - (20% de (1.5 + 2.5))	2.000,00	2.000,00	11.009,84	550,49%
10.6- Cota-Parte IPVA Destinada ao FUNDEB - (20% de 2.6)	91.895,19	91.895,19	46.707,11	50,83%
11- RECEITAS RECEBIDAS DO FUNDEB	1.408.500,00	1.408.535,03	1.231.805,75	87,45%
11.1- Transferências de Recursos do FUNDEB	1.405.700,00	1.405.700,00	1.231.418,26	87,60%
11.2- Complementação da União ao FUNDEB	0,00	0,00	0,00	0,00%
11.3- Receita de Aplicação Financeira dos Recursos do FUNDEB	2.800,00	2.835,03	387,49	13,67%
12- RESULTADO LÍQUIDO DAS TRANSFERÊNCIAS DO FUNDEB (11.1 - 10)	- 2.128.195,19	- 2.128.195,19	- 1.455.883,25	68,41%
[SE RESULTADO LÍQUIDO DA TRANSFERÊNCIA (12) > 0] = ACRÉSCIMO RESULTANTE DAS TRANSFERÊNCIAS DO FUNDEB	0,00	0,00	0,00	0,00%
[SE RESULTADO LÍQUIDO DA TRANSFERÊNCIA (12) < 0] = DECRÉSCIMO RESULTANTE DAS TRANSFERÊNCIAS DO FUNDEB	2.128.195,19	2.128.195,19	1.455.883,25	68,41%



TRIBUNAL DE CONTAS DO ESTADO DO PARANÁ

Coordenadoria de Gestão Municipal - CGM

DESPESAS DO FUNDEB ds Sumario Item	DOTAÇÃO INICIAL	DOTAÇÃO ATUALIZADA (d)	DESPESAS EMPENHADA		DESPESAS LIQUIDADAS		INSCRITAS EM RESTOS A PAGAR NÃO PROCESSADOS (i)
			Até o Bimestre (e)	% (f) = (e/d)x100	Até o Bimestre (g)	% (h) = (g/d)x100	
13- PAGAMENTO DOS PROFISSIONAIS DO MAGISTÉRIO	1.267.620,00	1.275.202,05	1.147.317,48	89,97%	1.147.317,48	89,97%	0,00
13.1- Com Educação Infantil	327.244,00	511.847,42	508.683,75	99,38%	508.683,75	99,38%	0,00
13.2- Com Ensino Fundamental	940.376,00	763.354,63	638.633,73	83,66%	638.633,73	83,66%	0,00
14- OUTRAS DESPESAS	140.880,00	142.559,50	46.294,17	32,47%	46.294,17	32,47%	0,00
14.1- Com Educação Infantil	128.480,00	125.074,53	29.128,20	23,29%	29.128,20	23,29%	0,00
14.2- Com Ensino Fundamental	12.400,00	17.484,97	17.165,97	98,18%	17.165,97	98,18%	0,00
15- TOTAL DAS DESPESAS DO FUNDEB (13 + 14)	1.408.500,00	1.417.761,55	1.193.611,65	84,19%	1.193.611,65	84,19%	0,00

DEDUÇÕES PARA FINS DE LIMITE DO FUNDEB	VALOR
16- RESTOSA PAGAR INSCRITOS NO EXERCÍCIO SEM DISPONIBILIDADE FINANCEIRA DE RECURSOS DO FUNDEB	0,00
16.1 - FUNDEB 60%	0,00
16.2 - FUNDEB 40%	0,00
17- DESPESAS CUSTEADAS COM O SUPERÁVIT FINANCEIRO, DO EXERCÍCIO ANTERIOR, DO FUNDEB	9.261,55
17.1 - FUNDEB 60%	7.582,05
17.2 - FUNDEB 40%	1.679,50
18- TOTAL DAS DEDUÇÕES CONSIDERADAS PARA FINS DE LIMITE DO FUNDEB (16 + 17)	9.261,55

INDICADORES DO FUNDEB	VALOR
19 - TOTAL DAS DESPESAS DO FUNDEB PARA FINS DE LIMITE (15 - 18)	1.184.350,10
19.1 - Mínimo de 60% do FUNDEB na Remuneração do Magistério1 (13 - (16.1 + 17.1)) / (11) x 100) %	92,53
19.2 - Máximo de 40% em Despesa com MDE, que não Remuneração do Magistério (14 - (16.2 + 17.2)) / (11) x 100) %	3,62
19.3 - Máximo de 5% não Aplicado no Exercício (100 - (19.1 + 19.2)) %	3,85

CONTROLE DA UTILIZAÇÃO DE RECURSOS NO EXERCÍCIO SUBSEQUENTE	VALOR
20 - RECURSOS RECEBIDOS DO FUNDEB EM <EXERCÍCIO ANTERIOR> QUE NÃO FORAM UTILIZADOS	9.261,55
21 - DESPESAS CUSTEADAS COM O SALDO DO ITEM 20 ATÉ O 1º TRIMESTRE DE <EXERCÍCIO>	9.261,55

DESPESAS COM AÇÕES TÍPICAS DEMDE ds Sumario Item	DOTAÇÃO INICIAL	DOTAÇÃO ATUALIZADA (d)	DESPESAS EMPENHADA		DESPESAS LIQUIDADAS		INSCRITAS EM RESTOS A PAGAR NÃO PROCESSADOS (i)
			Até o Bimestre (e)	% (f) = (e/d)x100	Até o Bimestre (g)	% (h) = (g/d)x100	
22- EDUCAÇÃO INFANTIL	1.086.804,01	1.276.772,78	1.045.044,43	81,85%	1.041.553,88	81,85%	3.490,55
22.1- Despesas Custeadas com Recursos do FUNDEB	455.724,00	636.921,95	537.811,95	84,44%	537.811,95	84,44%	0,00
22.2- Despesas Custeadas com Outros Recursos de Impostos	631.080,01	639.850,83	507.232,48	79,27%	503.741,93	79,27%	3.490,55



TRIBUNAL DE CONTAS DO ESTADO DO PARANÁ

Coordenadoria de Gestão Municipal - CGM

23- ENSINO FUNDAMENTAL	2.597.249,81	2.501.190,70	1.878.069,90	75,09%	1.864.537,44	75,09%	13.532,46
23.1- Despesas Custeadas com Recursos do FUNDEB	952.776,00	780.839,60	655.799,70	83,99%	655.799,70	83,99%	0,00
23.2- Despesas Custeadas com Outros Recursos de Impostos	1.644.473,81	1.720.351,10	1.259.561,82	73,22%	1.246.029,36	73,22%	13.532,46
23.9- (-) Dedução de Despesas indevidamente contabilizadas	0,00	0,00	- 37.291,62	0,00%	- 37.291,62	0,00%	0,00
24- ENSINO MÉDIO	0,00	0,00	0,00	0,00%	0,00	0,00%	0,00
25- ENSINO SUPERIOR	328.660,00	319.456,68	149.439,90	46,78%	141.439,90	46,78%	8.000,00
26- ENSINO PROFISSIONAL NÃO INTEGRADO AO ENSINO REGULAR	0,00	0,00	0,00	0,00%	0,00	0,00%	0,00
27- OUTRAS	0,00	0,00	0,00	0,00%	0,00	0,00%	0,00
28- TOTAL DAS DESPESAS COM AÇÕES TÍPICAS DE MDE (22 + 23 + 24 + 25 + 26 + 27)	4.012.713,82	4.097.420,16	3.072.554,23	74,99%	3.047.531,22	74,99%	25.023,01

DEDUÇÕES CONSIDERADAS PARA FINS DE LIMITE CONSTITUCIONAL	VALOR
29- RESULTADO LÍQUIDO DAS TRANSFERÊNCIAS DO FUNDEB = (12)	- 1.455.883,25
30- DESPESAS CUSTEADAS COM A COMPLEMENTAÇÃO DO FUNDEB NO EXERCÍCIO	0,00
32- DESPESAS CUSTEADAS COM O SUPERÁVIT FINANCEIRO, DO EXERCÍCIO ANTERIOR, DO FUNDEB	9.261,55
33- DESPESAS CUSTEADAS COM O SUPERÁVIT FINANCEIRO, DO EXERCÍCIO ANTERIOR, DE OUTROS RECURSOS DE IMPOSTOS	73.697,02
34- RESTOS A PAGAR INSCRITOS NO EXERCÍCIO SEM DISPONIBILIDADE FINANCEIRA DE RECURSOS DE IMPOSTOS VINCULADOS AO ENSINO	0,00
35- CANCELAMENTO, NO EXERCÍCIO, DE RESTOS A PAGAR INSCRITOS COM DISPONIBILIDADE FINANCEIRA DE RECURSOS DE IMPOSTOS VINCULADOS AO ENSINO = (45 j)	0,00
36- TOTAL DAS DEDUÇÕES CONSIDERADAS PARA FINS DE LIMITE CONSTITUCIONAL (29 + 30 + 32 + 33 + 34 + 35)	- 1.372.924,68
37- TOTAL DAS DESPESAS PARA FINS DE LIMITE ((22 + 23) - (36))	4.296.039,01
38- PERCENTUAL DE APLICAÇÃO EM MDE SOBRE A RECEITA LÍQUIDA DE IMPOSTOS ((37) / (3) x 100) % - LIMITE CONSTITUCIONAL 25%	28,96

OUTRAS DESPESAS CUSTEADAS COM RECEITAS ADICIONAIS PARA FINANCIAMENTO DO ENSINO ds Sumario Item	DOTAÇÃO INICIAL	DOTAÇÃO ATUALIZADA (d)	DESPESAS EMPENHADA		DESPESAS LIQUIDADAS		INSCRITAS EM RESTOS A PAGAR NÃO PROCESSADOS (i)
			Até o Bimestre (e)	% (f) = (e/d)x100	Até o Bimestre (g)	% (h) = ((g+i)/d)x100	
39- DESPESAS CUSTEADAS COM A APLICAÇÃO FINANCEIRA DE OUTROS RECURSOS DE IMPOSTOS VINCULADOS AO ENSINO	0,00	0,00	0,00	0,00%	0,00	0,00%	0,00
40- DESPESAS CUSTEADAS COM A CONTRIBUIÇÃO SOCIAL DO SALÁRIO-EDUCAÇÃO	118.890,00	126.383,65	29.200,00	23,10%	29.200,00	23,10%	0,00
41- DESPESAS CUSTEADAS COM OPERAÇÕES DE CRÉDITO	0,00	0,00	0,00	0,00%	0,00	0,00%	0,00
42- DESPESAS CUSTEADAS COM OUTRAS RECEITAS PARA FINANCIAMENTO DO ENSINO	255.442,48	380.226,08	192.567,86	50,65%	192.567,86	50,65%	0,00
43- TOTAL DAS OUTRAS DESPESAS CUSTEADAS COM RECEITAS ADICIONAIS PARA FINANCIAMENTO DO ENSINO (39 + 40 + 41 + 42)	374.332,48	506.609,73	221.767,86	43,77%	221.767,86	43,77%	0,00



TRIBUNAL DE CONTAS DO ESTADO DO PARANÁ

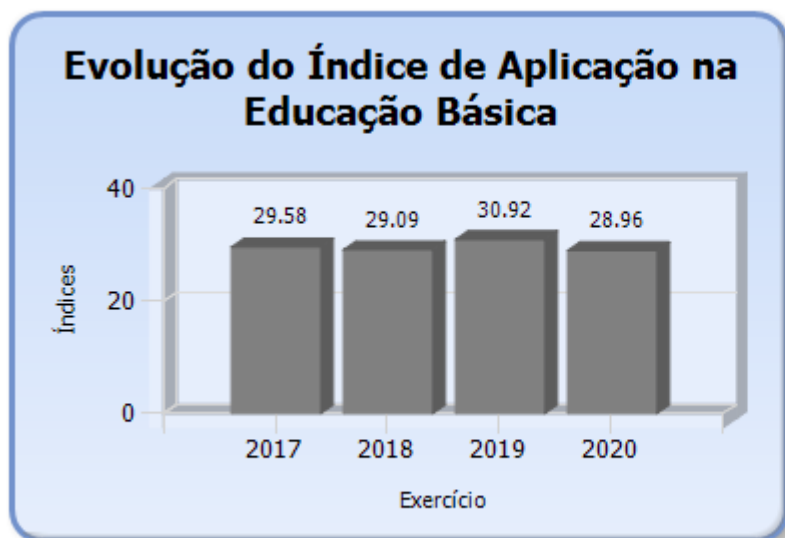
Coordenadoria de Gestão Municipal - CGM

)							
44- TOTAL GERAL DAS DESPESAS COM MDE (28 + 43)	4.387.046,30	4.604.029,89	3.294.322,09	71,55%	3.269.299,08	71,55%	25.023,01

RESTOS A PAGAR INSCRITOS COM DISPONIBILIDADE FINANCEIRA DE RECURSOS DE IMPOSTOS VINCULADOS AO ENSINO	SALDO ATÉ O BIMESTRE	CANCELADOS EM 2020 (j)
45- RESTOS A PAGAR DE DESPESAS COM MDE	19.091,15	0,00
45.1 - Executadas com Recursos de Impostos Vinculados ao Ensino	19.091,15	0,00
45.2 - Executadas com Recursos do FUNDEB	0,00	0,00

CONTROLE DA DISPONIBILIDADE FINANCEIRA	FUNDEB	SALARIO EDUCAÇÃO
46- DISPONIBILIDADE FINANCEIRA EM 31 DE DEZEMBRO DE <EXERCÍCIO ANTERIOR>	20.750,02	7.493,65
47- (+) INGRESSO DE RECURSOS ATÉ O BIMESTRE	1.231.418,26	97.752,79
48- (-) PAGAMENTOS EFETUADOS ATÉ O BIMESTRE	1.205.100,12	29.200,00
48.1 - Orçamento do Exercício	1.193.611,65	29.200,00
48.2 - Restos a Pagar	11.488,47	0,00
49- (+) RECEITA DE APLICAÇÃO FINANCEIRA DOS RECURSOS ATÉ O BIMESTRE	387,49	126,37
50- (=) DISPONIBILIDADE FINANCEIRA ATÉ O BIMESTRE	47.455,65	76.172,81
51- (+) Ajustes	0,00	0,00
51.1 - Retenções	0,00	0,00
51.2 - Conciliação Bancária	0,00	0,00
52- (=) SALDO FINANCEIRO CONCILIADO	47.455,65	76.172,81

Fonte: Sistema de Informações Municipais - Acompanhamento Mensal (SIM-AM), Tribunal de Contas do Estado do Paraná Dados processados em: 09/02/2021 21:53 | Relatório emitido em: 15/11/2021 15:32



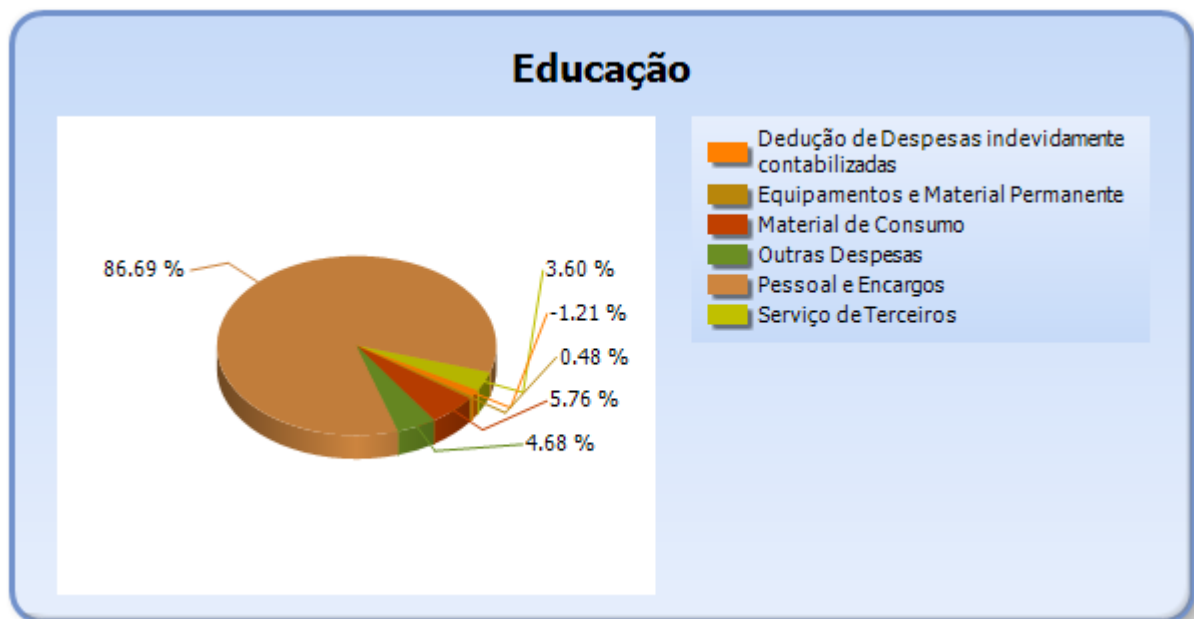


TRIBUNAL DE CONTAS DO ESTADO DO PARANÁ

Coordenadoria de Gestão Municipal - CGM

5.2 - DETALHAMENTO DA DESPESA COM ENSINO POR NATUREZA

NATUREZA DA DESPESA	VALOR
CORRENTES	3.094.978,69
Pessoal e Encargos	2.663.627,35
Material de Consumo	177.085,92
Serviço de Terceiros	110.618,73
Outras Despesas	143.646,69
DE CAPITAL	14.867,16
Equipamentos e Material Permanente	14.867,16
Dedução de Despesas indevidamente contabilizadas	-37.291,62
TOTAL	3.072.554,23





TRIBUNAL DE CONTAS DO ESTADO DO PARANÁ

Coordenadoria de Gestão Municipal - CGM

5.3 - DETALHAMENTO DA DESPESA COM ENSINO POR PROJETOS E ATIVIDADES

CÓDIGO	NOME DO PROJETO	FIXAÇÃO	EXECUÇÃO	DIFERENÇA
1015	Construção Escolas 6 salas - FR 118	500,00	0,00	500,00
2089	Distribuição de Uniformes e Kit Escolar	16.000,00	13.100,00	2.900,00
2090	Manutenção Ensino Fundamental - FUNDEB	780.839,60	655.799,70	125.039,90
2091	Manutenção Ensino Fundamental	903.599,17	812.854,55	90.744,62
2093	Merenda Escolar - Fonte Livre	70.000,00	14.882,42	55.117,58
2096	Manutenção Escola Pio XII	45.500,00	27.160,27	18.339,73
2097	Manutenção do Transporte Escolar	316.563,07	59.691,16	256.871,91
2099	Manutenção de Secretaria Municipal de Educação	218.476,16	207.479,89	10.996,27
2100	Manutenção Quadra Pequena - Escola Pio XII	4.000,00	1.368,00	2.632,00
2101	Incentivo ao Ensino Superior	256.956,68	147.749,20	109.207,48
2102	Manutenção da Educação de Jovens e Adultos	123.941,29	123.025,53	915,76
2103	Merenda Escolar - EJA - FR 110	8.000,00	0,00	8.000,00
2104	Servidores cedidos - Educação	13.771,41	0,00	13.771,41
2115	Manutenção C.M.E.I	604.850,83	496.647,20	108.203,63
2116	Manutenção do C.M.E.I. - FUNDEB	636.921,95	537.811,95	99.110,00
2117	Manutenção Merenda Escolar - CMEI	35.000,00	10.585,28	24.414,72
2118	Fundo Municipal do Transporte Universitário	62.500,00	1.690,70	60.809,30
	Dedução de Despesas indevidamente contabilizadas	0,00	-37.291,62	37.291,62
	TOTAL	4.097.420,16	3.072.554,23	1.024.865,93

5.4 - REMUNERAÇÃO DO MAGISTÉRIO - FUNDEB

ESPECIFICAÇÃO	VALOR
1 - RECEITAS DE TRANSFERÊNCIAS DO FUNDEB	1.231.805,75
2 - PAGAMENTO DOS PROFISSIONAIS DO MAGISTÉRIO	1.147.317,48
3 - RESTOS A PAGAR SEM COBERTURA FINANCEIRA	0,00
4 - SUPERAVIT FINANCEIRO	7.582,05
5 - TOTAL DAS DEDUÇÕES PARA FINS DE APLICAÇÃO DO FUNDEB (3+4)	7.582,05
6 - TOTAL LÍQUIDO DAS DESPESAS RELATIVAS À REMUNERAÇÃO DOS PROFISSIONAIS DO MAGISTÉRIO (2-5)	1.139.735,43
7 - PERCENTUAL DE APLICAÇÃO DOS RECURSOS DO FUNDEB NA REMUNERAÇÃO DO MAGISTÉRIO [6/1]	92,53



TRIBUNAL DE CONTAS DO ESTADO DO PARANÁ

Coordenadoria de Gestão Municipal - CGM

6 - DESPESAS REALIZADAS COM SAÚDE (E.C. 29/2000)

6.1 - DEMONSTRATIVO DO SISTEMA SIM-AM ENVIADO PELO MUNICÍPIO

MUNICÍPIO DE BARRA DO JACARÉ
RELATÓRIO RESUMIDO DA EXECUÇÃO ORÇAMENTÁRIA - CONSOLIDADO
ORÇAMENTOS FISCAL E DA SEGURIDADE SOCIAL
DEMONSTRATIVO DAS RECEITAS E DESPESAS COM AÇÕES E SERVIÇOS PÚBLICOS DE SAÚDE
01/2020 A 12/2020

RREO – ANEXO 12 (LC, 141/2012, art. 35)

R\$ 1,00

RECEITAS PARA APURAÇÃO DA APLICAÇÃO EM AÇÕES E SERVIÇOS PÚBLICOS DE SAÚDE	PREVISÃO INICIAL	PREVISÃO ATUALIZADA (a)	RECEITAS REALIZADAS	
			Até o Bimestre (b)	% (b/a) x 100
RECEITA DE IMPOSTOS LÍQUIDA (I)	696.840,00	696.840,00	603.601,75	86,62%
Imposto Predial e Territorial Urbano - IPTU	110.000,00	110.000,00	62.237,82	56,58%
Imposto sobre Transmissão de Bens Intervivos - ITBI	100.000,00	100.000,00	153.275,97	153,28%
Imposto sobre Serviços de Qualquer Natureza - ISS	385.000,00	385.000,00	201.677,96	52,38%
Imposto de Renda Retido na Fonte - IRRF	80.029,90	80.029,90	178.180,80	222,64%
Multas, Juros de Mora e Outros Encargos dos Impostos	5.050,10	5.050,10	536,75	10,63%
Dívida Ativa dos Impostos	10.460,00	10.460,00	6.639,70	63,48%
Multas, Juros de Mora e Outros Encargos da Dívida Ativa	6.300,00	6.300,00	1.052,75	16,71%
RECEITA DE TRANSFERÊNCIAS CONSTITUCIONAIS E LEGAIS (II)	17.669.475,99	17.669.475,99	13.436.472,64	76,04%
Cota-Parte FPM	12.130.000,00	12.130.000,00	8.817.734,24	72,69%
Cota-Parte ITR	10.000,00	10.000,00	55.049,63	550,50%
Cota-Parte IPVA	459.475,99	459.475,99	233.498,07	50,82%
Cota-Parte ICMS	5.000.000,00	5.000.000,00	4.260.428,87	85,21%
Cota-Parte IPI-Exportação	70.000,00	70.000,00	69.761,83	99,66%
Compensações Financeiras Provenientes de Impostos e Transferências Constitucionais	0,00	0,00	0,00	0,00%
Desoneração ICMS (LC 87/96)	0,00	0,00	0,00	0,00%
Outras	0,00	0,00	0,00	0,00%
TOTAL DAS RECEITAS PARA APURAÇÃO DA APLICAÇÃO EM AÇÕES E SERVIÇOS PÚBLICOS DE SAÚDE (III) = I + II	18.366.315,99	18.366.315,99	14.040.074,39	76,44%



TRIBUNAL DE CONTAS DO ESTADO DO PARANÁ

Coordenadoria de Gestão Municipal - CGM

RECEITAS ADICIONAIS PARA FINANCIAMENTO DA SAÚDE	PREVISÃO INICIAL	PREVISÃO ATUALIZADA (c)	RECEITAS REALIZADAS	
			Até o Bimestre (d)	% (d/c) x 100
TRANSFERÊNCIA DE RECURSOS DO SISTEMA ÚNICO DE SAÚDE-SUS	590.498,39	831.501,23	1.117.204,01	134,36%
Provenientes da União	546.638,39	787.467,83	923.394,48	117,26%
Provenientes dos Estados	30.000,00	30.000,00	193.098,38	643,66%
Provenientes de Outros Municípios	0,00	0,00	0,00	0,00%
Outras Receitas do SUS	13.860,00	14.033,40	711,15	5,07%
TRANSFERÊNCIAS VOLUNTÁRIAS	0,00	0,00	413,53	0,00%
RECEITAS DE OPERAÇÕES DE CRÉDITO VINCULADAS À SAÚDE	0,00	0,00	0,00	0,00%
OUTRAS RECEITAS PARA FINANCIAMENTO DA SAÚDE	44.180,34	44.245,52	827,33	1,87%
TOTAL RECEITAS ADICIONAIS PARA FINANCIAMENTO DA SAÚDE	634.678,73	875.746,75	1.118.444,87	127,71%

DESPESAS COM SAÚDE (Por Grupo de Natureza da Despesa)	DOTAÇÃO INICIAL	DOTAÇÃO ATUALIZADA (e)	DESPESAS EMPENHADAS		DESPESAS LIQUIDADAS		Inscritas em Restos a Pagar não Processados
			Até o Bimestre (f)	% (f/e) x 100	Até o Bimestre (g)	% (g/e) x 100	
DESPESAS CORRENTES	4.220.503,39	4.765.591,16	3.395.158,05	71,24%	3.212.960,51	67,42%	182.197,54
Pessoal e Encargos Sociais	1.661.360,00	1.931.278,37	1.467.337,24	75,98%	1.467.337,24	75,98%	0,00
Juros e Encargos da Dívida	0,00	0,00	0,00	0,00%	0,00	0,00%	0,00
Outras Despesas Correntes	2.559.143,39	2.834.312,79	1.927.820,81	68,02%	1.745.623,27	61,59%	182.197,54
DESPESAS DE CAPITAL	97.035,34	447.430,19	354.255,94	79,18%	28.916,94	6,46%	325.339,00
Investimentos	97.035,34	447.430,19	354.255,94	79,18%	28.916,94	6,46%	325.339,00
Inversões Financeiras	0,00	0,00	0,00	0,00%	0,00	0,00%	0,00
Amortização da Dívida	0,00	0,00	0,00	0,00%	0,00	0,00%	0,00
TOTAL DAS DESPESAS COM SAÚDE (IV)	4.317.538,73	5.213.021,35	3.749.413,99	71,92%	3.241.877,45	62,19%	507.536,54

DESPESAS COM SAÚDE NÃO COMPUTADAS PARA FINS DE APURAÇÃO DO PERCENTUAL MÍNIMO	DOTAÇÃO INICIAL	DOTAÇÃO ATUALIZADA (e)	DESPESAS EMPENHADAS		DESPESAS LIQUIDADAS		Inscritas em Restos a Pagar não Processados
			Até o Bimestre (f)	% (f/e) x 100	Até o Bimestre (g)	% (g/e) x 100	
DESPESAS COM INATIVOS E PENSIONISTAS	0,00	0,00	0,00	0,00%	0,00	0,00%	0,00
DESPESA COM ASSISTÊNCIA À SAÚDE QUE NÃO ATENDE AO PRINCÍPIO DE ACESSO UNIVERSAL	0,00	0,00	0,00	0,00%	0,00	0,00%	0,00
DESPESAS CUSTEADAS COM OUTROS RECURSOS	629.578,73	1.442.331,64	962.529,55	25,67%	671.337,02	20,71%	291.192,53
Recursos de Transferência do Sistema Único de Saúde - SUS	590.498,39	1.074.757,10	723.431,95	19,29%	512.529,63	15,81%	210.902,32



TRIBUNAL DE CONTAS DO ESTADO DO PARANÁ

Coordenadoria de Gestão Municipal - CGM

Recursos de Operações de Crédito	0,00	0,00	0,00	0,00%	0,00	0,00%	0,00
Outros Recursos	39.080,34	367.574,54	239.097,60	6,38%	158.807,39	4,90%	80.290,21
OUTRAS AÇÕES E SERVIÇOS NÃO COMPUTADOS	0,00	0,00	2.786,54	0,07%	2.786,54	0,09%	0,00
RESTOS/CONTAS A PAGAR INSCRITOS NO EXERCÍCIO SEM DISPONIBILIDADE FINANCEIRA	0,00	0,00	0,00	0,00%	0,00	0,00%	0,00
DESPESAS CUSTEADAS COM DISPONIBILIDADE DE CAIXA VINCULADA AOS RESTOS A PAGAR CANCELADOS	0,00	0,00	537,60	0,01%	537,60	0,02%	0,00
DESPESAS CUSTEADAS COM RECURSOS VINCULADOS À PARCELA DO PERCENTUAL MÍNIMO QUE NÃO FOI APLICADA EM AÇÕES E SERVIÇOS DE SAÚDE EM EXERCÍCIOS ANTERIORES	0,00	0,00	0,00	0,00%	0,00	0,00%	0,00
SUPERÁVIT FINANCEIRO DE EXERCÍCIO ANTERIOR NÃO APLICADO EM AÇÕES E SERVIÇOS PÚBLICOS DE SAÚDE	0,00	0,00	0,00	0,00%	0,00	0,00%	0,00
TOTAL DAS DESPESAS COM AÇÕES E SERVIÇOS PÚBLICOS DE SAÚDE NÃO COMPUTADAS (V)	0,00	0,00	965.853,69	25,76%	674.661,16	20,81%	291.192,53
TOTAL DAS DESPESAS COM AÇÕES E SERVIÇOS PÚBLICOS DE SAÚDE (VI) = (IV - V)	0,00	0,00	2.783.560,30	74,24%	2.567.216,29	79,19%	216.344,01

PERCENTUAL DE APLICAÇÃO EM AÇÕES E SERVIÇOS PÚBLICOS DE SAÚDE SOBRE A RECEITA DE IMPOSTOS LÍQUIDA E TRANSFERÊNCIAS CONSTITUCIONAIS E LEGAIS (VII%) = (VI / IIIb x 100) - LIMITE CONSTITUCIONAL 15%	19,83
---	-------

VALOR REFERENTE À DIFERENÇA ENTRE O VALOR EXECUTADO E O LIMITE MÍNIMO CONSTITUCIONAL [(IIIb * 15%) - VI]	677.549,14
---	------------

EXECUÇÃO DE RESTOS A PAGAR NÃO PROCESSADOS INSCRITOS COM DISPONIBILIDADE DE CAIXA	INSCRITOS	CANCELADOS/PRESCRITOS	PAGOS	A PAGAR	PARCELA CONSIDERADA NO LIMITE
Inscritos em 2020	170.234,55	0,00	0,00	0,00	0,00

CONTROLE DOS RESTOS A PAGAR CANCELADOS OU PRESCRITOS PARA FINS DE APLICAÇÃO DA DISPONIBILIDADE DE CAIXA CONFORME ARTIGO 24, §1º e 2º	RESTOS A PAGAR CANCELADOS OU PRESCRITOS		
	Saldo Inicial	Despesas custeadas no exercício de referência (j)	Saldo Final (Não Aplicado)
Restos a Pagar Cancelados ou Prescritos em 2020	0,00	537,60	- 537,60



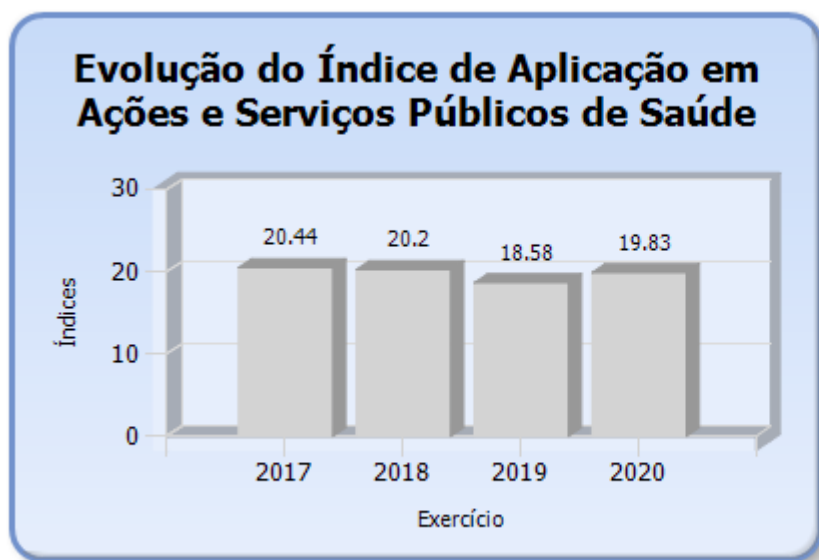
TRIBUNAL DE CONTAS DO ESTADO DO PARANÁ

Coordenadoria de Gestão Municipal - CGM

CONTROLE DO VALOR REFERENTE AO PERCENTUAL MÍNIMO NÃO CUMPRIDO EM EXERCÍCIOS ANTERIORES PARA FINS DE APLICAÇÃO DOS RECURSOS VINCULADOS CONFORME ARTIGOS 25 E 26	LIMITE NÃO CUMPRIDO		
	Saldo Inicial	Despesas custeadas no exercício de referência (k)	Saldo Final (Não Aplicado)
Diferença de limite não cumprido em 2020	0,00	0,00	0,00

DESPESAS COM SAÚDE (Por Subfunção)	DOTAÇÃO INICIAL	DOTAÇÃO ATUALIZADA (e)	DESPESAS EMPENHADAS		DESPESAS EXECUTADAS		Inscritas em Restos a Pagar não Processados
			Até o Bimestre (l)	% (l/total l) x 100	Até o Bimestre (m)	% (m/total m) x 100	
Atenção Básica	2.966.458,73	3.689.714,24	2.723.908,41	72,65%	2.331.845,19	73,82%	392.063,22
Assistência Hospitalar e Ambulatorial	685.000,00	685.000,00	602.533,60	16,07%	559.976,42	87,96%	42.557,18
Suporte Profilático e Terapêutico	410.000,00	421.221,93	183.088,86	4,88%	123.728,28	43,47%	59.360,58
Vigilância Sanitária	185.920,00	296.738,56	148.861,35	3,97%	135.305,79	50,17%	13.555,56
Vigilância Epidemiológica	70.160,00	70.160,00	40.928,07	1,09%	40.928,07	58,34%	0,00
Alimentação e Nutrição	0,00	0,00	0,00	0,00%	0,00	0,00%	0,00
Outras Subfunções	5.000,00	55.186,62	50.093,70	1,34%	50.093,70	90,77%	0,00
TOTAL	4.322.538,73	5.218.021,35	3.749.413,99	100,00%	3.241.877,45	71,86%	507.536,54

Fonte: Sistema de Informações Municipais - Acompanhamento Mensal (SIM-AM), Tribunal de Contas do Estado do Paraná Dados processados em: 26/01/2021 21:21 | Relatório emitido em: 15/11/2021 15:32



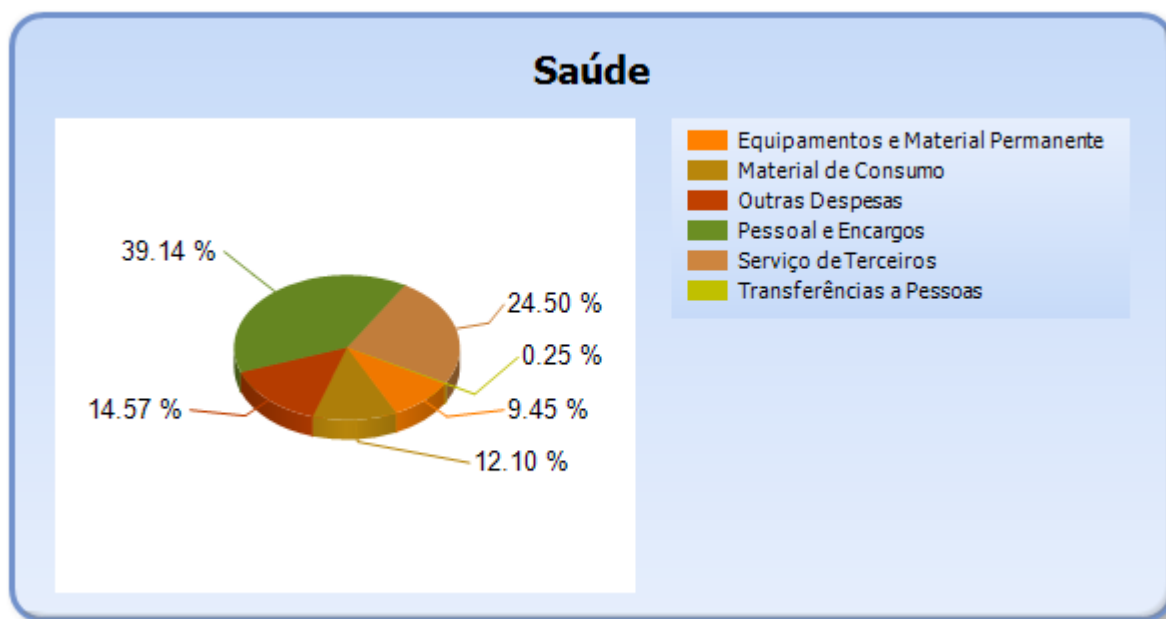


TRIBUNAL DE CONTAS DO ESTADO DO PARANÁ

Coordenadoria de Gestão Municipal - CGM

6.2 - DETALHAMENTO DA DESPESA COM SAÚDE POR NATUREZA

NATUREZA DA DESPESA	VALOR
CORRENTES	3.395.158,05
Pessoal e Encargos	1.467.337,24
Material de Consumo	453.643,41
Serviço de Terceiros	918.652,13
Transferências	9.364,62
Transferências a Pessoas	9.364,62
Outras Despesas	546.160,65
DE CAPITAL	354.255,94
Equipamentos e Material Permanente	354.255,94
TOTAL	3.749.413,99





TRIBUNAL DE CONTAS DO ESTADO DO PARANÁ

Coordenadoria de Gestão Municipal - CGM

6.3 - DETALHAMENTO DA DESPESA COM SAÚDE POR PROJETOS E ATIVIDADES

CÓDIGO	NOME DO PROJETO	FIXAÇÃO	EXECUÇÃO	DIFERENÇAS
2119	Enfrentamento da Emergência COVID19	50.186,62	50.093,70	92,92
1003	Construção Cobertura Unidade Básica de Saúde - UBS	22.000,00	0,00	22.000,00
1004	Aquisição de Veículo - Saúde	277.632,53	255.752,19	21.880,34
2028	Cisnop	35.000,00	29.589,84	5.410,16
2029	Manutenção Posto de Saúde	21.000,00	9.900,85	11.099,15
2030	Atenção Básica - Fundo a Fundo Estadual	93.508,60	34.023,84	59.484,76
2031	Manutenção Prédio - UBS	32.500,00	11.141,20	21.358,80
2032	Programa Mais Médicos e Provab	24.500,00	17.423,94	7.076,06
2033	Manutenção Polo Academia de Saúde	16.980,00	57,50	16.922,50
2034	Atenção Básica - Fundo a Fundo - Federal	595.230,21	354.474,38	240.755,83
2035	Manutenção de Veículos - Saúde	362.456,22	242.688,17	119.768,05
2036	CISNORPI	242.000,00	241.999,93	0,07
2037	Atividade Saúde - Atenção Básica	1.966.906,68	1.526.856,57	440.050,11
2038	Serviços Sociedade Beneficente de Andirá	600.000,00	600.000,00	0,00
2039	Bloco Média e Alta Complexidade	85.000,00	2.533,60	82.466,40
2040	Consórcio Paraná Saúde	80.862,00	80.862,00	0,00
2041	Assistência Farmacêutica	340.359,93	102.226,86	238.133,07
2042	Combate aos animais peçonhentos	150.000,00	94.929,21	55.070,79
2043	Vigilância em Saúde	89.888,56	41.303,36	48.585,20
2044	Vigilância Sanitária - Fundo a Fundo	56.850,00	12.628,78	44.221,22
2045	Vigilância Epidemiológica	70.160,00	40.928,07	29.231,93
	TOTAL	5.213.021,35	3.749.413,99	1.463.607,36

7 - CONTROLE INTERNO

PONTOS DE VERIFICAÇÃO SOBRE O CONTROLE INTERNO

ITENS DE VERIFICAÇÃO	CONCLUSÃO
Consta do processo o Relatório do Controle Interno?	SIM
O Relatório do Controle Interno encaminhado apresenta o conteúdo mínimo prescrito pelo Tribunal?	SIM
O Relatório do Controle Interno encaminhado apresenta irregularidade passível de desaprovação das contas anuais?	NÃO



TRIBUNAL DE CONTAS DO ESTADO DO PARANÁ

Coordenadoria de Gestão Municipal - CGM

8 - ENCERRAMENTO DE MANDATO

8.1 - DESPESAS COM PUBLICIDADE INSTITUCIONAL REALIZADAS ATÉ 15 DE AGOSTO DE 2020

DESCRIÇÃO	VALOR (R\$)
1º e 2º Quadrimestres de 2017	0,00
1º e 2º Quadrimestres de 2018	822,27
1º e 2º Quadrimestres de 2019	3.272,85
Média dos dois primeiros quadrimestres dos três últimos anos	1.365,04
1º e 2º Quadrimestres de 2020	3.621,50

Nota - Para este item de análise apura-se restrição quando a diferença entre o gasto no 1º e 2º Quadrimestres de 2020 (que compreende o período entre 01/01 e 15/08/2020, conforme Emenda Constitucional nº 107/2020) e a média dos gastos no 1º e 2º Quadrimestres dos exercícios anteriores for superior a R\$ 1.500,00 (10% do valor estabelecido no § 5º do artigo 1º da Resolução nº 60/17 - TCE/PR).

Restrição: Despesas com publicidade institucional realizadas até 15 de agosto de 2020 em montante superior a média dos gastos nos 2 (dois) primeiros quadrimestres dos 3 (três) últimos anos que antecedem o pleito.

Fonte de Critério: Lei nº 9504/97, art. 73, inciso VII, com a redação dada pela Lei nº 13.165/15 e Emenda Constitucional nº 107/2020 - Multa LCE nº 113/2005, art. 87, IV, "g".

Tendo em vista o comando legal que determina que a despesa com publicidade até o dia 15 de agosto do último ano do mandato não pode ultrapassar a média dos gastos realizados nos dois primeiros quadrimestres dos três últimos anos que antecedem o pleito, verifica-se que a Entidade Municipal extrapolou esse limite, conforme demonstrativo.

A apuração dos valores constantes do demonstrativo considerou, além da data da liquidação, a data do documento fiscal, seguindo um critério de análise mais abrangente. Assim, se a liquidação ocorreu após o período, mas a data do documento fiscal pertence ao período analisado, será considerado no cálculo pela segunda opção.

A situação é passível de a aplicação de multa administrativa, por ofensa à norma legal, prevista no art. 87, IV, "g", da Lei Complementar Estadual nº 113/2005 - Lei Orgânica do Tribunal de Contas, em razão da não comprovação de atendimento ao estabelecido pela Lei Eleitoral.



TRIBUNAL DE CONTAS DO ESTADO DO PARANÁ

Coordenadoria de Gestão Municipal - CGM

Documentos mínimos necessários em caso de contraditório:

- a) exposição de motivos para a despesa realizada ou demonstração detalhada de que não se refere a gasto com publicidade institucional;
- b) apresentar cópia das faturas ou notas fiscais que contenham a descrição do serviço prestado, bem como solicitação de inserção e do material confeccionado.
- c) outros documentos e/ou esclarecimentos considerados necessários.

8.2 - DESPESAS COM PUBLICIDADE INSTITUCIONAL NO PERÍODO DE VEDAÇÃO QUE ANTECEDE AS ELEIÇÕES

MÊS	VALOR (R\$)
Agosto	0,00
Setembro	899,99
Outubro	898,57
Novembro	0,00

Nota 1 - Conforme Emenda Constitucional nº 107/2020 a vedação para despesas com publicidade compreende o período de 16 de agosto de 2020 até a realização do pleito.

Nota 2 - Para este item de análise apura-se restrição quando o somatório dos valores apurados nos meses que antecedem o pleito for superior a R\$ 1.500,00 (10% do valor estabelecido no § 5º do artigo 1º da Resolução nº 60/17 - TCE/PR).

Restrição: Despesas com publicidade institucional realizadas no período que antecede as eleições (exceto a publicação legal das normas, regulamentos e editais).

Fonte de Critério: Lei nº 9504/97, art. 73, inciso VI, b, com a redação dada pela Lei nº 13.165/15 e Emenda Constitucional nº 107/2020 - Multa LCE nº 113/2005, art. 87, IV, "g".

Considerando que nos termos do art. 73, VI, "b" da Lei Eleitoral nenhuma despesa com publicidade pode ser feita no período de vedação que antecede a data das eleições, verifica-se pelas informações do Sistema de Informações Municipais - Acompanhamento Mensal (SIM-AM) que a Entidade não deu atendimento ao referido diploma legal, conforme demonstrativo.



TRIBUNAL DE CONTAS DO ESTADO DO PARANÁ

Coordenadoria de Gestão Municipal - CGM

A apuração dos valores constantes do demonstrativo considerou, além da data da liquidação, a data do documento fiscal, seguindo um critério de análise mais abrangente. Assim, se a liquidação ocorreu após o período, mas a data do documento fiscal pertence ao período analisado, será considerado no cálculo pela segunda opção.

A situação é passível de a aplicação de multa administrativa, por ofensa à norma legal, prevista no art. 87, IV, "g", da Lei Complementar Estadual nº 113/2005 - Lei Orgânica do Tribunal de Contas, em razão da não comprovação de atendimento ao estabelecido pela Lei Eleitoral.

Documentos mínimos necessários em caso de contraditório:

a) exposição de motivos para a despesa realizada ou demonstração detalhada de que não se refere a gasto com publicidade institucional;

b) apresentar cópia das faturas ou notas fiscais que contenham a descrição do serviço prestado, bem como solicitação de inserção e do material confeccionado;

c) outros documentos e/ou esclarecimentos considerados necessários.

9 - ATRASO NA ENTREGA DA PRESTAÇÃO DE CONTAS DO EXERCÍCIO

9.1 - ENTREGA DOS DOCUMENTOS QUE COMPÕEM A PRESTAÇÃO DE CONTAS COM ATRASO

Verifica-se na autuação do processo de Prestação de Contas que a Entidade atendeu o prazo estipulado no art. 225, caput, do Regimento Interno do TCE/PR.

PARTE II - CONSTATAÇÕES DA ANÁLISE

10 - RESULTADO DA ANÁLISE

A análise das contas está cingida aos assuntos contidos no escopo definido na Instrução Normativa nº 157/2021, sendo que a abordagem à luz dos



TRIBUNAL DE CONTAS DO ESTADO DO PARANÁ

Coordenadoria de Gestão Municipal - CGM

critérios técnicos e legais a que estão sujeitos resultou nos apontamentos indicados nesta relação, os quais foram tratados em detalhes nos subtítulos próprios desta Instrução.

OCORRÊNCIAS CONSTATADAS FACE AO ESCOPO DA ANÁLISE

Tendo em vista os apontamentos elencados anteriormente, as irregularidades serão expressamente caracterizadas e indicados os responsáveis, conforme previsto no art. 352, inc. II, do Regimento Interno do TCE-PR.

DESCRIÇÃO	RESULTADO DA ANÁLISE	RESPONSÁVEL	CPF	TIPIFICAÇÃO
Despesas com publicidade institucional realizadas até 15 de agosto de 2020 em montante superior a média dos gastos nos 2 (dois) primeiros quadrimestres dos 3 (três) últimos anos que antecedem o pleito.	IRREGULAR	ADALBERTO DE FREITAS AGUIAR	737.533.199-53	Lei nº 9504/97, art. 73, inciso VII, com a redação dada pela Lei nº 13.165/15 e Emenda Constitucional nº 107/2020 - Multa LCE nº 113/2005, art. 87, IV, "g".
Despesas com publicidade institucional realizadas no período que antecede as eleições (exceto a publicação legal das normas, regulamentos e editais).	IRREGULAR	ADALBERTO DE FREITAS AGUIAR	737.533.199-53	Lei nº 9504/97, art. 73, inciso VI, b, com a redação dada pela Lei nº 13.165/15 e Emenda Constitucional nº 107/2020 - Multa LCE nº 113/2005, art. 87, IV, "g".

PARTE III - INFORMAÇÕES RELATIVAS AOS PROCESSOS DA ENTIDADE

a) ESCOPO DO PROCEDIMENTO DE ACOMPANHAMENTO REMOTO PARA O EXERCÍCIO

O Acompanhamento Remoto via Malha Eletrônica teve como objeto de escopo para a Entidade no exercício em análise os casos abaixo relacionados:

DESCRIÇÃO DOS CASOS DE ACOMPANHAMENTO	UNIDADE RESPONSÁVEL
Comissão COVID Saúde	CAGE/CAUD/CGF/CGM



TRIBUNAL DE CONTAS DO ESTADO DO PARANÁ

Coordenadoria de Gestão Municipal - CGM

b) - PROCESSOS REFERENTES À ENTIDADE

Demonstra-se a seguir a situação dos processos de responsabilidade da Entidade relativos ao exercício de 2020, conforme consta do banco de dados do TCE/PR:

Nº DO PROCESSO	ASSUNTO	TRÂMITE ATUAL	TIPO ATO	Nº ATO	RESULTADO
559422/21	TOMADA DE CONTAS ESPECIAL	CGM			

c) - SITUAÇÃO DAS PRESTAÇÕES DE CONTAS DOS ÚLTIMOS EXERCÍCIOS

Informa-se a seguir a situação das Prestações de Contas, relativas aos últimos exercícios, conforme consta do banco de dados do TCE/PR.

Nº DO PROCESSO	ANO	ASSUNTO	TRÂMITE ATUAL	TIPO ATO	Nº ATO	RESULTADO
239486/17	2016	PRESTAÇÃO DE CONTAS DO PREFEITO MUNICIPAL	CMEX	PPR	214/2018	Parecer prévio pela regularidade com ressalvas com aplicação de multa
528660/18	2016	RECURSO DE REVISTA	DP	ACO	141/2019	Conhecimento e não provimento
538952/19	2016	PEDIDO DE RESCISÃO	DP	PPR	436/2019	Conhecimento e procedência com novo julgamento
280510/18	2017	PRESTAÇÃO DE CONTAS DO PREFEITO MUNICIPAL	DP	PPR	80/2019	Parecer prévio pela regularidade com ressalvas com aplicação de multa
200153/19	2018	PRESTAÇÃO DE CONTAS DO PREFEITO MUNICIPAL	DP	PPR	238/2019	Parecer prévio pela regularidade
205775/20	2019	PRESTAÇÃO DE CONTAS DO PREFEITO MUNICIPAL	DP	PPR	516/2020	Parecer prévio pela regularidade com ressalvas

PARTE IV - DAS MULTAS

Face aos apontamentos deste opinativo, o Responsável fica sujeito à multa, nos termos da legislação em vigor, relativamente às seguintes constatações, sendo que as sanções originadas da Lei Complementar Estadual nº 113/2005 serão impostas de forma cumulativa, na forma do seu art. 87, § 2º.



TRIBUNAL DE CONTAS DO ESTADO DO PARANÁ

Coordenadoria de Gestão Municipal - CGM

a) - Decorrentes de Restrições indicadas nesta Instrução

DESCRIÇÃO	RESPONSÁVEL	CPF	TIPIFICAÇÃO
Despesas com publicidade institucional realizadas até 15 de agosto de 2020 em montante superior a média dos gastos nos 2 (dois) primeiros quadrimestres dos 3 (três) últimos anos que antecedem o pleito.	ADALBERTO DE FREITAS AGUIAR	737.533.199-53	Lei nº 9504/97, art. 73, inciso VII, com a redação dada pela Lei nº 13.165/15 e Emenda Constitucional nº 107/2020 - Multa LCE nº 113/2005, art. 87, IV, "g".
Despesas com publicidade institucional realizadas no período que antecede as eleições (exceto a publicação legal das normas, regulamentos e editais).	ADALBERTO DE FREITAS AGUIAR	737.533.199-53	Lei nº 9504/97, art. 73, inciso VI, b, com a redação dada pela Lei nº 13.165/15 e Emenda Constitucional nº 107/2020 - Multa LCE nº 113/2005, art. 87, IV, "g".

PARTE V - CONCLUSÃO

Efetivado o exame da prestação de contas de governo do **MUNICÍPIO DE BARRA DO JACARÉ**, relativa ao exercício financeiro de 2020, as constatações que foram aduzidas ao longo deste instrutivo levam a concluir que, no estado em que se encontram no processo, as mencionadas questões ensejam a emissão de Parecer Prévio pela Irregularidade das contas.

Ainda, deve-se assinalar que as referidas ocorrências sujeitam o responsável à multa, nos termos da legislação referenciada em cada um dos itens apontados na Parte IV, desta instrução.

Destaca-se, contudo, que as conclusões aqui expostas não elidem responsabilidades por atos não alcançados pelo conteúdo da prestação de contas, não validam divergências em informações de caráter declaratório, não detectadas na análise, e nem eximem anomalias levantadas em outras espécies de procedimentos fiscalizatórios, tais como: Procedimentos de Acompanhamento Remoto, Auditorias, Inspeções, Tomadas de Contas, Comunicação de Irregularidades, Denúncias ou Representações.

Entretanto, por força do princípio do contraditório, do qual decorre o direito à ampla defesa, previsto no art. 5º, LV, da Constituição Federal, e na Lei Complementar Estadual nº 113/2005, é necessária a intimação do responsável abaixo



TRIBUNAL DE CONTAS DO ESTADO DO PARANÁ

Coordenadoria de Gestão Municipal - CGM

identificado, para que, querendo, apresente defesa acerca das ocorrências listadas nesta instrução.

Responsável para intimação

CARGO/FUNÇÃO	RESPONSÁVEL	CPF	INÍCIO	FIM
Prefeito	ADALBERTO DE FREITAS AGUIAR	737.533.199-53	01/01/2017	31/12/2020

Sobre o assunto, é necessário observar que o atual Gestor está obrigado ao atendimento no que for pertinente à providência de documentos faltantes e à apresentação de esclarecimentos que dependam da assistência técnica, contábil e material da Administração, pois este é o titular da responsabilidade pela guarda, segurança e conservação do patrimônio documental da entidade, permitindo-se ao ex-Ordenador o acesso à resposta para que ele, querendo, possa se manifestar a respeito dos questionamentos.

Gestor atual para intimação

CARGO/FUNÇÃO	RESPONSÁVEL	CPF	INÍCIO	FIM
Prefeito	EDIMAR DE FREITAS ALBONETTI	540.036.289-34	01/01/2021	31/12/2024

É a instrução.

CGM, 15 de novembro de 2021.

Ato emitido por CARLOS ALBERTO HEMBECKER - Analista de Controle - Matrícula nº 501255.

Ato revisado por JOSLEI GEQUELIN - Analista de Controle Contábil - Matrícula nº 517313 / ROSANE DO ROCIO TOSATO ZINHER - Analista de Controle Contábil - Matrícula nº 510998 / ELIANE MARIA COMPARIM SANTOS - Analista de Controle Contábil - Matrícula nº 511161.

Visto. Adotem-se os expedientes previstos no Regimento Interno deste Tribunal de Contas.

Nota: O revisor deste ato poderá ser identificado através do ícone "Verificar assinaturas" do Trâmite Web.